

희망찬 도약!
청년이 찾는 큰 목포

[2023년~2026년]
제8기 지역보건의료계획

2023. 3.




심 의 결 과 서

목포시 제8기 지역보건의료계획을 아래와 같이 심의함.


2023. 2. 23.


목포시 지역보건의료심의회 위원

소 영 호 위원장 (서명) 

박 유 정 (서명) 


김 종 현 (서명) 

강 재 석 (서명) 


박 성 철 (서명) 

강 지 연 (서명) 

황 은 정 (서명)

장 광 심 (장광심) 

박 경 옥 (서명) 

이 영 권 (서명) 

박 기 석 (서명) 

요약문

1. 지역보건의료 현황 진단

□ 지표진단(정량)

	좋아지고 있는 점	나빠지고 있는 점
인구, 세대, 취약인구 특성	<ul style="list-style-type: none"> 의료급여 대상자 수 감소 전남도 대비 한부모가족 수급가구 감소폭이 큼 재활사업 장애인 등록 관리율 향상 	<ul style="list-style-type: none"> 인구수는 지속적으로 감소추세로 최근 감소폭이 더 커지고 있음 세대수는 늘어나고 있으나 세대 당 인구수는 지속적으로 감소 65세 이상 고령자 수, 기초생활수급자, 독거노인가구, 장애인 비율 증가
보건의료기관 및 의료자원	<ul style="list-style-type: none"> 전남도 보다 의료기관 병상 수 증가율이 높음 	<ul style="list-style-type: none"> 보건소 인력 증가폭 적음 의료인력은 늘어나고는 있으나 전남 평균대비 증가율 낮음 전문병상 지속적으로 감소 진료과목 감소 의사·전문요·간호사·약사 감소. 특히 전문의, 약사 감소폭이 큼 일반회계 중 보건 분야의 예산액 전남도 대비 감소폭 큼
지역건강수준	<ul style="list-style-type: none"> 심장질환 사망률(인구 십만 명 당) 감소 치매 사망률(인구 십만 명 당) 상대적으로 증가폭이 적음 당뇨병 사망률(인구 십만 명 당) 감소 및 진단 경험자의 치료율(30세 이상) 높음 남자의 흡연율, 저작불편호소율, 우울감 경험률 감소 주관적 건강인지율 증가 암검진, 영유아건강검진 수검률 증가 	<ul style="list-style-type: none"> 암 사망률(인구 십만 명 당), 뇌혈관질환 사망률(인구 십만 명 당), 자살 사망률(인구 십만 명 당) 증가 고위험 음주율, 비만율 높음 주관적 비만인지율, 연간 체중조절 시도율, 걷기 실천율 감소 대사증후군 발견율 증가 아침결식 예방 인구비율 감소 합계출산율, 출생아 수 감소 치매환자 유병현황 증가
지역보건의료 이용 현황	<ul style="list-style-type: none"> 연간 미충족의료율 큰 폭으로 감소 만성폐쇄성폐질환 전체 의료이용률 큰 폭으로 감소 	<ul style="list-style-type: none"> 관외 진료실적 중 진료비 증가 경제적 이유로 인한 미치료율 증가 장기요양 이용자수, 정원, 현원, 종사자수 증가 장기요양 기관수 확충 폭 적음 뇌혈관질환, 만성신부전, 간경화증, 골다공증 전체 의료이용률증가

□ 시민들의 주요 인식진단(정성)

○ 목포시 전체 의료기관을 이용하고자 할 때 가장 어려운 점

- '의료기관의 부족'→ 응급진료(야간, 공휴일 진료) 부족→ 건강생활 시설 부족 순

○ 목포시의 건강문제 해결을 위해 가장 우선적으로 관심을 가져야 할 연령계층

- ‘노인(만 65세 이상)’-> 성인(만 19~64세)-> 임신부와 영유아(만 6세 이하) 순
- 목포시의 의료서비스 환경 개선을 위해 가장 필요한 조치
 - ‘공공의료기관(의료원 등) 기능 강화’-> 민간 의료기관(대형 종합병원, 전문병원 등) 유치-> 기존의 보건소, 보건지소의 진료기능 확대 순
- 목포시 건강문제 해결을 위해 적극적으로 추진하여야 할 사업
 - ‘만성질환 관리’-> 방문건강관리-> 건강생활실천 순
- 학령기 및 청소년의 건강문제 해결을 위해 가장 노력이 필요한 분야
 - ‘인터넷, 스마트폰 중독’-> 바른 성(性) 인식과 태도 형성-> 식생활 습관 및 균형 있는 영양 섭취 순
- 성인(만 19~64세)의 건강문제 해결을 위해 가장 노력이 필요한 분야
 - ‘흡연 예방 및 금연 실천’-> 정기 건강검진 및 암 조기검진-> 음주폐해 예방 및 절주 실천 순
- 노인(만 65세 이상)의 건강문제 해결을 위해 중 가장 노력이 필요한 분야
 - ‘치매 예방 및 관리’-> 만성질환 예방 및 관리-> 건강검진 및 암 조기검진 순
- 목포시 보건소(하당 보건지소 포함)에서 제공되는 서비스 중에서 일반 진료, 치과 진료, 감염병 예방관리사업, 선별진료소 운영 서비스에 대한 만족도가 높음

2. 제7기 지역보건의료계획 주요성과

□ 대표성과 분석

전략	성과지표 ¹⁾	지표성격 ²⁾	달성현황			평가		비고
			목표 (2022년)	실적 (2022년)	달성 현황	가중치 (%)	점수	
건강한 미래를 여는 보건환경 조성	청소년 비만율	결과 지표	21%	15.5%	달성	10	10	2021년
	비흡연자의 직장실내 간접흡연 노출율	결과 지표	15.9%	14.3%	달성	10	10	2021년
예방중심의 건강관리체 계 구축	치과주치의사업 수혜율	결과 지표	100%	28.6%	미달성	15	0	2022년
	암 사망율	결과 지표	153%	172.3%	미달성	10	0	2021년
	심근경색증 조기증상 인지율	결과 지표	73.3%	38.4%	미달성	15	0	2021년
	뇌졸중 조기증상 인지율	결과 지표	78.5%	45.5%	미달성	10	0	2021년
	신고 결핵 신환자율 (인구 10만명당)	결과 지표	50%	42.0%	달성	10	10	2021년
취약계층 건강보장 강화	치매등록관리율	결과 지표	56.8%	88%	달성	10	10	2022년
	우울감 경험율	결과 지표	5%	5.2%	미달성	10	0	2021년

□ 8기 반영사항

- 감염병 유행 상황에도 지역사회 중심 만성질환 관리가 가능하도록 모바일헬스케어 사업 운영을 통해 건강관리
- 지역사회 흡연율 감소를 위하여 방송, SNS, 시청 홈페이지 등 다양한 매체를 활용한 금연 홍보 필요
- 임신부 건강관리, 산모 및 신생아 건강관리 및 지원 체계를 강화하여 운영
- 정신건강문제 인식 개선을 위한 홍보, 캠페인, 이동상담실 등의 다양한 지역사회 활동을 수행
- 온오프라인 보건교육 병행, 디지털 기기 활용, 공익광고 및 대중매체 활용 등 사업추진 방법을 다양화
- 암 치료가 어려운 취약계층에 긴급 의료비 지원 연계 강화
- 당뇨병 환자를 대상으로 홍보 및 교육 확대
- 안질환, 만성신장질환 검사비 지원으로 수검률 향상 도모
- 금연, 영양, 방문보건 등 사업과 연계실시로 심뇌혈관질환 인식개선 도모, 심근경색증 및 뇌졸중 조기증상 교육 확대 실시
- 원스톱 치매안심센터 운영 체계화 및 치매치료관리비 지원 대상 확대
- 등록장애인에 대한 지역사회 다양한 의료자원 연계 서비스 모색, 재가 장애인에 대한 가정방문 서비스 및 사례관리로 건강관리 능력향상 도모

3. 제8기 지역보건의료계획 비전, 추진전략 및 추진과제

비전

건강수명 향상 및 보편적 건강보장

추진전략 및 추진과제

(전략 1) 사전예방관리 중심 지역보건 의료서비스 강화

- 출산친화적 환경조성
- 건강생활실천 역량 강화
- 정신건강증진 및 자살예방

(전략 2) 지역사회 건강·보건의료 기반 강화

- 감염병발생 예방 및 전파차단을 위한 선제적 방역체계 강화
- 지역사회 중심 만성질환 관리체계 강화

(전략 3) 지역사회 건강증진 서비스 제공

- 인구집단별 맞춤형 서비스 강화
- 평생 치아건강 여건 조성
- 암 예방 및 치료 지원

(전략 4) 취약계층 건강보장 강화

- 고령사회 의료·돌봄 통합관리 강화
- 취약계층의 건강관리 능력 향상

4. 추진전략 및 추진과제별 세부과제

추진전략	추진과제	세부과제	
I. 사전 예방관리 중심 지역보건 의료서비스 강화	① 출산친화적 환경 조성	①-1. 고위험 산모·신생아 지원	
		①-2. 건강한 출산을 위한 환경 조성	
	② 건강생활실천 역량 강화	②-1. 생애주기별 맞춤형 금연 관리	
		②-2. 고위험음주 관리	
	③ 정신건강증진 및 자살예방	③-1. 정신건강문제 인식개선	
		③-2. 인터넷/ 스마트폰 중독관리	
II. 지역사회 건강·보건 의료 기반강화	① 감염병발생 예방 및 전파차단을 위한 선제적 방역체계 강화	①-1. 목포시의료원 감염병 대비 음압시설 및 격리병동 확충	
		①-2. 감염병 종사자 처우개선	
		①-3. 예방접종사업 강화	
		①-4. 결핵 조기발견 및 환자관리 강화	
		①-5. 감염병 대응체계 강화	
	② 지역사회 중심 만성질환 관리체계 강화	②-1. 보건소 모바일 기반 건강증진사업 운영	
②-2. 심뇌혈관질환 예방관리			
III. 지역사회 건강증진 서비스 제공	① 인구집단별 맞춤형 서비스 강화	①-1. 생애주기별 맞춤형 건강행태개선 프로그램 제공	
	② 평생 치아건강 여건 조성	②-1. 생애주기별 구강건강증진사업 운영	
	③ 암 예방 및 치료 지원	③-1. 암 조기발견 및 예방	
		③-2. 암 의료비 지원	
	IV. 취약계층 건강보장 강화	① 고령사회 의료·돌봄 통합관리 강화	①-1. 원스톱 치매안심센터 운영
			①-2. 치매 의료비 지원
①-3. 어르신 무릎·백내장 수술비 지원			
② 취약계층의 건강관리 능력 향상		②-1. 맞춤형 방문건강관리사업	
		②-2. 찾아가는 건강경로당 운영	
		②-3. 지역사회 중심 재활사업	

5. 추진전략별 성과지표

추진전략	성과지표명	구분	현황 (연도)	목표치				가중치
				2023	2024	2025	2026	
사전예방관리 중심 지역보건 의료서비스 강화	금연시도율	산출	42.5% (‘21년)	42.5%	42.9%	43.3%	43.7%	7%
	고위험음주율	산출	13.3% (‘21년)	12.8%	12.3%	11.8%	11.3%	7%
	우울감 경험률	산출	5.2% (‘21년)	5.0%	5.0%	5.0%	5.0%	7%
지역사회 건강·보건의료 기반 강화	목포시의료원 감염병 대비 음압병상 및 격리병동 확충	산출	-	/	/	30병상	/	7%
	걷기 실천율	산출	36.0% (‘21년)	37.0%	38.0%	39.0%	40.0%	8%
	심근경색증 조기증상 인지율	산출	38.4% (‘21년)	40.4%	41.4%	42.4%	43.4%	7%
	뇌졸중 조기증상 인지율	산출	45.5% (‘20년)	46.5%	47.5%	48.0%	49.5%	7%
건강증진 서비스 제공	주관적 건강인지율	산출	43.9% (‘21년)	44.5%	45.0%	45.5%	46.0%	7%
	비만율	산출	32.5% (‘21년)	32.0%	31.5%	31.0%	30.5%	7%
	점심식사 후 칫솔질 실천율	산출	62.0% (‘21년)	67.5%	68.9%	70.3%	71.7%	6%
	국가암검진 대상 수검율	산출	42.05% (최근 5년 평균)	43.0%	44.1%	45.2%	46.3%	5%
취약계층 건강보장 강화	치매환자 등록 관리율	산출	88% (‘22년)	88.5%	88.5%	88.5%	88.5%	6%
	무릎 수술비 지원 건수	산출	-	20건	30건	40건	50건	7%
	백내장 수술비 지원 건수	산출	-	130건	160건	190건	230건	7%
	장애인 등록관리율	산출	5.0% (‘21년)	5.5%	5.55%	5.6%	5.65%	5%

목 차

I. 지역보건의료 현황 및 문제진단	1
1. 지역사회 현황분석	1
2. 목포시 지역보건의료계획 수립을 위한 의견조사	27
3. 지역사회 현황분석 종합	45
II. 제7기 지역보건의료계획 성과와 한계	55
1. 제7기 지역보건의료계획 주요성과	55
2. 제7기 지역보건의료계획 개선방안	56
III. 제8기 지역보건의료계획 정책방향 및 추진전략	63
IV. 세부 추진과제	64
1. 추진전략 및 추진과제	64
2. 세부과제	68
V. 지역보건의료자원 확충 및 전달체계	105
1. 지역보건의료기관 자원 확충	105
2. 지역사회 자원협력 및 역량 강화	106
VI. 성과관리	108
1. 추진전략별 성과지표	108
2. 성과지표 세부내용	109

■ 별첨자료

지역보건의료 현황 및 문제진단

1. 지역사회 현황분석

1) 지역일반개황

□ 위치 및 자연환경

- 전라남도 남서단 영산강 하구에 위치, 동쪽과 남쪽은 영산호(榮山湖)에 면해 영암군을 마주하고, 서쪽은 맑은 도서들로 이루어진 신안군, 북쪽은 무안군과 접하고 있음
 - 무안반도 남단 동경 126° 17' ~ 126° 26', 북위 34° 44' ~ 34° 49', 면적 51.62km²
- 동쪽에 입암산(笠巖山, 121m), 서쪽에 유달산(儒達山, 228m), 북쪽에 양을산(陽乙山, 156m)·대박산(大朴山, 156m)·지적봉(芝積峰, 189m) 등으로 둘러 있음. 13개의 도서가 넓게 펼쳐져 있어 경치가 아름다울 뿐만 아니라 자연적으로 방파제 구실을 하여 천연적인 양항의 조건을 가짐

〈목포시 위치도〉

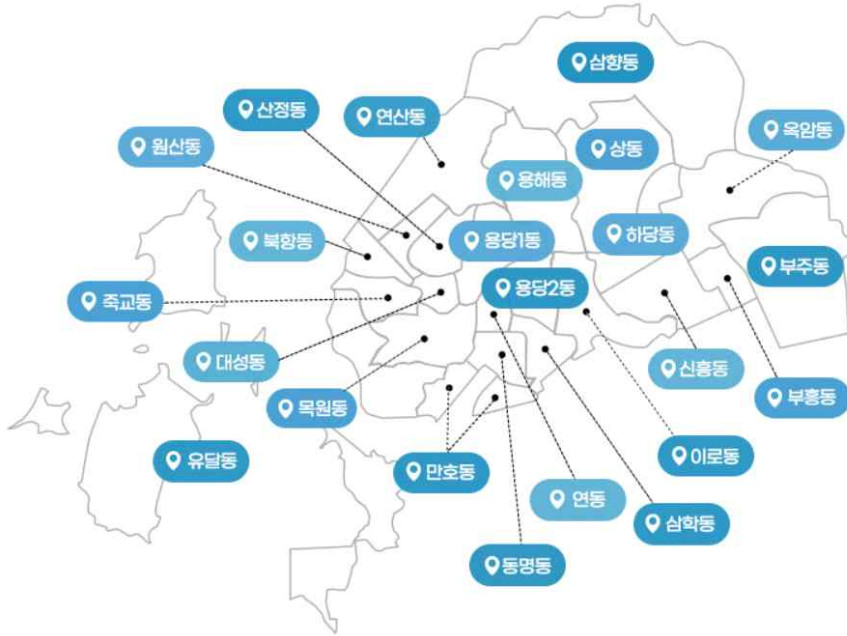


자료출처 : 목포시청 홈페이지(23.1)

□ 행정구역

- 목포시의 행정구역은 2022년 1월 기준, 23개의 행정동(법정동 64개), 623통 및 2,695반으로 구성되어 있음

〈목포시 행정구역도〉



목포시
행정구역

면적	51.62㎢
행정동	23개
법정동	64개
통	623개
반	2,695개
산업단지	227,178명

- 대양산업단지 1,545,007㎡
- 세라믹산업단지 116,455㎡
- 삼진지방산업단지 218,000㎡
- 산정농공단지 531,000㎡

자료출처 : 목포시청 홈페이지(23.1)

동 별	행정동	법정동	통	반	면적(km)
2018	23	64	598	2,587	51.64
2019	23	64	607	2,630	51.62
2020	23	64	618	2,669	51.62
2021	23	64	618	2,669	51.62
2022	23	64	623	2,695	51.62
용당1동	1	2	46	198	1.45
용당2동	1	1	22	90	0.91
연 동	1	3	23	101	0.66
산정동	1	3	28	112	0.74
연산동	1	3	19	89	2.88
원산동	1	2	34	170	0.62
대성동	1	4	16	82	0.34
목원동	1	14	35	151	1.48
동명동	1	4	23	90	0.79
삼학동	1	1	20	84	0.82
만호동	1	16	14	62	0.84
유달동	1	15	28	108	12.68
죽교동	1	3	16	67	0.77
북항동	1	2	30	128	1.67
용해동	1	1	39	171	2.12
이로동	1	1	25	92	1.95
상 동	1	2	50	211	3.15
하당동	1	2	23	97	1.20
신흥동	1	1	36	165	1.80
삼향동	1	2	15	64	7.70
옥암동	1	1	22	84	2.58
부흥동	1	1	23	125	0.68
부주동	1	1	31	128	3.79

□ 교통여건¹⁾

- 서울에서 350km 떨어져 있는 목포시는 1번국도, 2번국도, 서해안고속도로의 출발지이며 호남선(열차)의 종착지이고, 연안 및 국제여객선터미널과 무안국제공항 구비 등 명실상부한 서남권 복합교통중심지 및 동북아 교통요충지로서 접근성 우수
- 목포시는 광주광역시에서 1시간 이내, KTX 호남고속철도 개통으로 서울에서 2시간 30분 이내로 접근성이 향상되었으며, 서해안고속도로 및 무안국제공항 등 교통여건이 개선됨

□ 그 외 생활여건

○ 토지지목별 현황

- 전체 면적중 임야가 21.3%를 차지. 표고는 100m이하가 전체 면적의 97.5%인 50,35km²를 차지하며, 100m이상은 구릉형 저산지대를 형성
- 도시공원은 총 132개소로 어린이공원이 51개소로 가장 많지만, 면적은 38개소인 근린공원이 5,789천m²로 가장 많이 차지하고 있음²⁾
- 산업단지 : 4개소(대양산업단지 1,545,007m², 세라믹산업단지 116,455m², 삼진지방산업단지 218,000m², 산정농공단지 531,000m²)

합계(m ²)	전	답	과 수 원	공 원	임야
51,621,932.1	6,547,234.8	1,824,801.8	9,100.0	1,545,698.3	10,993,504.2
도 로	염 전	하 천	공장용지	학교용지	유원지
6,972,751.3	559,682.0	1,400,370.0	1,759,129.3	1,488,817.5	28,790.0

- 목포시의 주택 보급률은 2012년 96.2%에서 2014년부터 증가하여 현재 100%임
 - 주택 보급률 : 100%, 상수도 보급률 : 99.7%(1일 급수량 83,850m³, 1일 1인당 급수량 369ℓ), 하수도 보급률 : 98%³⁾

2) 인구 및 세대현황

□ 인구

- 목포시의 인구는 2022년 12월 31일 기준, 216,939명으로 남자 107,826명, 여자 109,113명임
 - 부주동이 23,010명으로 가장 많고 만호동이 2,555명으로 가장 적음

1) 목포시, 2019, 환경보전계획
 2) 목포시, 2019, 환경보전계획
 3) 목포시, 2020, 목포시 통계연보

- 목포시의 인구수는 지속적으로 감소하고 있는 추세이며, 2021년 증감율이 -3.44%로 최근 가장 큰 감소폭으로 기록됨

□ 세대

- 목포시의 세대수는 2022년 12월 31일 기준, 104,039세대이며, 상동이 9,562세대로 가장 많고 만호동이 1,769세대로 가장 적음
 - 세대수는 늘어나고 있으나 세대당 인구수는 2.08명(2022년 기준)으로 지속적으로 감소하고 있음

〈목포시 인구 변화〉



자료출처 : 행정안전부 주민등록 인구통계(2018~2022년)

연 별	세 대	등록인구			인구 증감율(%)	세대당 인구	65세 이상 고령자	인구밀도
		합계	남	여				
1992	60,959	224,766	111,160	113,606	1.62	3.69	10,392	4,898.9
~					↑증가			
1997	76,624	250,178	124,366	125,812	1.92	3.27	13,336	5,437.5
~					↓감소			
2004	86,027	241,717	120,244	121,473	0.11	2.81	18,047	5,044.1
~					↑증가			
2012	99,652	247,215	123,537	123,678	0.09	2.46	27,753	4,924.6
2013	99,334	243,171	121,229	121,942	-1.64	2.43	28,908	4,805.8
2014	99,955	241,744	120,761	120,983	-0.59	2.40	30,179	4,772.8
2015	100,172	241,213	120,544	120,669	-0.81	2.38	31,203	4,676.6
2016	101,180	240,555	120,035	120,520	-0.27	2.35	32,445	4,658.3
2017	100,845	237,247	118,355	118,892	-1.39	2.32	33,834	4,594.0
2018	101,609	235,423	117,512	117,911	-0.77	2.29	34,821	4,558.9
2019	102,481	233,175	116,513	116,662	-0.95	2.24	36,087	4,517.1
2020	103,316	227,178	113,482	113,696	-2.63	2.17	37,827	4,402.0
2021	103,162	218,589	108,808	109,781	-3.44	2.11	39,063	4,234.5
2022	104,039	216,939	107,826	109,113	-0.60	2.08	40,805	4,202.6

자료출처 : 목포시, 2022년12월말, 목포시 통계연보

□ 65세 이상 고령자

- 목포시의 65세 이상 고령자 수는 2022년 기준, 40,805명임
 - 이는 1992년 10,392명에서 약 3.93배 증가한 것이며, 지속적으로 증가하고 있음
 - 65세 이상 인구가 전체 인구에서 차지하고 있는 비율은 2015년 13.09%에서 지속적으로 증가하여 2022년에는 18.80%를 차지하고 있음
 - 65세 이상 인구중 여성인구가 남성인구보다 약 5,800명정도 더 많음

3) 취약인구

□ 기초생활수급자(일반)

- 기초생활수급자(일반)는 2021년 기준 전라남도 96,006명, 목포시 16,209명이며, 증감률⁴⁾은 전라남도의 경우 2017년 73,106명 대비 7.05%p, 목포시는 11,575명 대비 8.78%p 증가

(단위: 명, %)

구 분	2017년	2018년	2019년	2020년	2021년	증감률
전라남도	73,106	78,998	81,356	87,197	96,006	7.05
목포시	11,575	12,627	13,131	14,413	16,209	8.78

자료출처 : 사회보장정보시스템(행복 e음)

□ 의료급여대상자

- 의료급여대상자는 2021년 기준 전라남도 68,326명, 목포시 11,047명이며, 증감률은 전라남도의 경우 2017년 77,687명 대비 -3.16%p, 목포시는 11,683명 대비 -1.39%p 감소

(단위: 명, %)

구 분	2017년	2018년	2019년	2020년	2021년	증감률
전라남도	77,687	74,794	72,230	71,704	68,326	-3.16
목포시	11,683	11,482	11,241	11,262	11,047	-1.39

자료출처 : 사회보장정보시스템(행복 e음)

□ 독거노인가구

- 독거노인가구는 2021년 기준 전라남도 111,885가구, 목포시 10,078가구이며, 증감률은 전라남도의 경우 2017년 98,156가구 대비 3.33%p, 목포시는 7,765가구 대비 6.74%p 증가

(단위: 가구, %)

구 분	2017년	2018년	2019년	2020년	2021년	증감률
전라남도	98,156	99,832	100,769	105,114	111,885	3.33
목포시	7,765	8,146	8,424	9,091	10,078	6.74

자료출처 : 인구총조사

□ 한부모가족 수급가구

- 한부모가족 수급가구는 2021년 기준 전라남도 7,130가구, 목포시 1,749가구이며, 증감률은 전라남도의 경우 2017년 7,218가구 대비 -0.31%p, 목포시는 1,788가구 대비 -0.55%p 감소

(단위: 가구, %)

구 분	2017년	2018년	2019년	2020년	2021년	증감률
전라남도	7,218	7,319	7,178	7,319	7,130	-0.31
목포시	1,788	1,808	1,763	1,733	1,749	-0.55

자료출처 : 사회보장정보시스템(행복 e음)

4) 본 보고서에서 증감률이란 연평균증감률을 의미하며, $\{(최근연도값/과거연도값)^{(1/년수)}-1\} \times 100$ 로 계산됨

□ 등록외국인

○ 등록외국인은 2021년 기준 전라남도 32,656명, 목포시 3,053명이며, 증감률은 전라남도의 경우 2017년 31,221명 대비 1.13%p, 목포시는 2,868명 대비 1.58%p 증가

(단위: 명, %)

구 분	2017년	2018년	2019년	2020년	2021년	증감률
전라남도	31,221	33,042	34,638	32,906	32,656	1.13
목포시	2,868	3,096	3,314	3,134	3,053	1.58

자료출처 : 법무부

□ 다문화가구

○ 다문화가구는 2021년 기준 전라남도 15,307가구, 목포시 1,478가구이며, 증감률은 전라남도의 경우 2017년 12,822가구 대비 4.53%p, 목포시는 1,260가구 대비 4.07%p 증가

(단위: 가구, %)

구 분	2017년	2018년	2019년	2020년	2021년	증감률
전라남도	12,822	13,342	14,069	14,626	15,307	4.53
목포시	1,260	1,315	1,374	1,427	1,478	4.07

자료출처 : 통계지리정보서비스

□ 장애인 현황(인구수 대비 장애인 비율)

○ 목포시 장애인 비율은 전라남도 보다는 낮으나 전국보다는 높으며 2019년 6.1%에서 2021년 6.32%로 높아짐

구 분	2019년		2020년		2021년	
	장애인수(명)	비율(%)	장애인수(명)	비율(%)	장애인수(명)	비율(%)
목포시	14,024	6.10	13,911	6.20	13,822	6.32
전 남	141,888	7.59	140,942	7.61	139,868	7.63
전 국	2,618,918	5.05	2,633,026	5.08	2,644,700	5.12

자료출처 : 보건복지부, 장애인현황

□ 재활보건의사업 대상자 등록현황

○ 재활사업 장애인 등록관리율이 목포시 장애인 대비 2019년 5.3%, 2020년 5.37%, 2021년 5.4%로 점차 향상되고 있음

- 2021년 기준, 719명의 등록자 중에는 장애정도가 심한 지체장애(1~3급)가 436명으로 가장 많음

구 분	2019년	2020년	2021년
일반인구	229,861	224,044	218,589
장애인구(정신장애인 제외)	13,526	13,415	13,321
표적인구(지체 뇌병변1,2,3급)	2,129	2,074	2,016
재활사업 등록자수(율)	718(5.3%)	720(5.37%)	719(5.4%)

구 분	계	심한 장애(1 ~ 3급)	심하지 않은 장애(4 ~ 6급)	미등록 장애인 (만성질환, 고령자)
계	719	436	276	7
지 체	424	229	192	3
뇌병변	197	146	48	3
기 타	98	61	36	1

자료출처 : 목포시 통계연보, 목포시 지역보건의료정보시스템

4) 보건의료기관 및 의료자원

□ 보건소

○ 보건소는 2021년 기준 전라남도 19개소, 목포시 1개소이며, 전라남도과 목포시 모두 2017년부터 2021년까지 개소 수 변화 없음

□ 보건지소

○ 보건지소는 2021년 기준 전라남도 216개소, 목포시 1개소이며, 증감률은 전라남도의 경우 2017년 214개소 대비 0.23%p 소폭 증가, 목포시는 2021년까지 개소 수 변화 없음

(단위 : 개소, %)

구 분	2017년	2018년	2019년	2020년	2021년	증감률
전라남도	214	214	214	215	216	0.23
목포시	1	1	1	1	1	0.00

자료출처 : 건강보험통계

□ 보건소 인력

○ 보건소 인력은 2021년 기준 전라남도 2,137명, 목포시 104명이며, 증감률은 전라남도의 경우 2017년 1,272명 대비 13.85%p 크게 증가, 목포시 역시 86명 대비 4.87%p 증가

(단위: 명, %)

구 분	2017년	2018년	2019년	2020년	2021년	증감률
전라남도	1,272	1,378	1,531	1,969	2,137	13.85
목포시	86	90	90	118	104	4.87

자료출처 : 전라남도기본통계

□ 의료기관

○ 의료기관*은 16종을 포함하며, 2021년 기준 전라남도 3,450개소, 목포시 402개소이며, 증감률은 전라남도의 경우 2017년 3,323개소 대비 0.94% 증가하는 추세이나, 목포시는 2019년 406개소로 증가하다 2021년 다시 감소추세임

* 상급종합병원, 종합병원, 병원, 요양병원, 정신병원('21년부터 추가), 의원, 치과병원, 치과의원, 조산원, 한방병원, 한의원, 보건의료원, 보건소, 보건지소, 보건진료소, 약국

(단위 : 개소)

구 분	2017년	2018년	2019년	2020년	2021년	증감률
전라남도	3,323	3,367	3,389	3,408	3,450	0.94
목포시	402	402	406	402	402	0.00

자료출처 : 건강보험통계

□ 의료기관 병상

○ 의료기관 병상은 2021년 기준 전라남도 41,276개소, 목포시 7,563개소이며, 증감률은 전라남도의 경우 2017년 40,816개소 대비 0.28%p, 목포시는 7,366개소 대비 0.66%p 증가

(단위 : 개소, %)

구 분	2017년	2018년	2019년	2020년	2021년	증감률
전라남도	40,816	41,575	41,844	40,851	41,276	0.28
목포시	7,366	7,147	7,192	7,533	7,563	0.66

자료출처 : 건강보험통계

○ 목포시 통계연보⁵⁾에 따르면, 2021년 12월 기준 의료기관은 총 282개소이며, 병상수는 7,834개임
- 2017년 이후 병원수는 같고, 병상수는 794개 증가함

	합계		종합병원		병원		의원		요양병원		치과병(의)원	
	병원수	병상수	병원수	병상수	병원수	병상수	병원수	병상수	병원수	병상수	병원수	병상수
2017	282	7,040	5	1,693	13	1,145	134	706	8	2,602	64	-
2018	272	6,979	5	2,125	13	1,159	130	619	7	2,277	62	-
2019	276	7,189	5	2,068	15	1,245	128	642	7	2,356	65	-
2020	281	7,372	5	1,824	15	1,234	129	640	9	2,807	67	-
2021	282	7,834	5	2,044	16	1,438	129	640	9	2,807	67	-

	한방병원		한의원		조산소		부속의원		보건 의료원	보건소	보건 지소	보건 진료소
	병원수	병상수	병원수	병상수	병원수	병상수	병원수	병상수				
2017	9	690	46	-	2	-	-	-	1	1	1	-
2018	8	569	45	26	1	-	-	-	-	1	1	-
2019	9	648	43	26	1	-	-	-	-	1	1	-
2020	9	663	44	-	-	-	-	-	-	1	1	-
2021	9	663	44	36	-	-	-	-	-	1	1	-

주 1) 특수병원 제외 / 자료: 목포시 통계연보 (2023. 1 조회)

5) https://www.mokpo.go.kr/stat/mokpo_stat/medical

□ 의료인력

○ 의료인력은 2021년 기준 전라남도 17,368명, 목포시 3,063명이며, 증감률은 전라남도의 경우 2017년 15,380명 대비 3.09%p, 목포시는 2,824명 대비 2.05%p 증가로 매년 의료인력 수가 꾸준히 늘어나고 있는 추세임

(단위: 명, %)

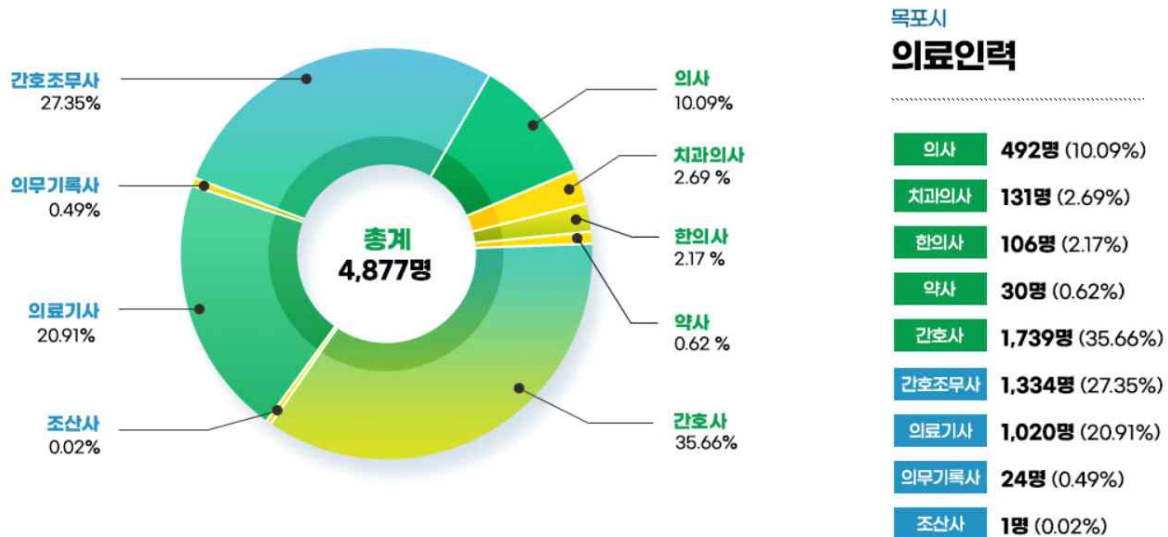
구 분	2017년	2018년	2019년	2020년	2021년	증감률
전라남도	15,380	16,040	16,775	16,872	17,368	3.09
목포시	2,824	2,848	2,992	3,024	3,063	2.05

자료출처 : 건강보험통계

○ 목포시 통계연보에 따르면, 의료인력은 2021년 12월 기준 전체 4,877명이며, 간호사가 1,334명 (27.35%)으로 가장 비율이 높음

- 의사는 492명으로 10.09%를 차지하나, 약사는 30명으로 0.62%에 그침

<목포시 의료인력 (2021.12)>



자료출처 : 목포시, https://www.mokpo.go.kr/stat/mokpo_stat/medical (2023.1)

□ 주요 의료장비

○ 주요 의료장비는 8종*으로 구성되며, 2021년 기준 전라남도 1,510개, 목포시 267개를 보유하고 있음

* 자기공명영상기, 전산화단층촬영장치(CT), 유방촬영용장치, 양전자방사단층촬영, 체외충격파 쇄석기, 초음파영상진단기, 혈관조영장치(Single), 혈관조영장치(BI-plane)

○ 증감률은 전라남도의 경우 2017년 1,226개 대비 5.35%p, 목포시는 224개 대비 4.49%p 증가 (단위 : 개, %)

구 분	2017년	2018년	2019년	2020년	2021년	증감률
전라남도	1,226	1,290	1,379	1,444	1,510	5.35
목포시	224	232	251	257	267	4.49

자료출처 : 지역별 의료이용통계

□ 주요 시설(전문병상, 허가병상)

○ 전문병상*은 2021년 기준 전라남도 1,269개소, 목포시 281개소이며, 증감률은 전라남도의 경우 2017년 1,567개소 대비 -5.14%p, 목포시는 364개소 대비 -6.27%p 감소

* 수술, 분만, 응급, 중환자실, 신생아 중환자실 병상

○ 허가병상은 2021년 기준 전라남도 44,671개소, 목포시 7,628개소이며, 증감률은 전라남도의 경우 2017년 44,809개소 대비 -0.08%p, 목포시는 8,220개소 대비 -1.85%p 감소

(단위 : 개소, %)

구 분		2017년	2018년	2019년	2020년	2021년	증감률
전문 병상	전라남도	1,567	1,396	1,314	1,274	1,269	-5.14
	목포시	364	310	289	285	281	-6.27
허가 병상	전라남도	44,809	43,511	44,187	45,245	44,671	-0.08
	목포시	8,220	7,691	7,235	7,670	7,628	-1.85

자료출처 : 건강보험의료지도

□ 진료과목

○ 진료과목은 10가지*로 구분되며, 의료기관별 신고한 표시과목은 2021년 기준 전라남도 434개, 목포시 83개이며, 증감률은 전라남도의 경우 2017년 427개 대비 0.41%p 증가, 목포시는 87개 대비 -1.17%p 감소

* 내과, 외과, 정형외과, 정신건강의학과, 산부인과, 소아청소년과, 안과, 이비인후과, 피부과, 가정의학과

(단위 : 개, %)

구 분	2017년	2018년	2019년	2020년	2021년	증감률
전라남도	427	428	425	433	434	0.41
목포시	87	85	85	85	83	-1.17

자료출처 : 건강보험의료지도

□ 의사·전문의·간호사·약사

○ 의사는 2021년 기준 전라남도 4,883명, 목포시 729명이며, 전남은 2017년 대비 0.86%p 증가, 목포시는 -0.84%p 감소

○ 전문의는 2021년 기준 전라남도 2,921명, 목포시 502명이며, 전남은 2017년 2,830명 대비 0.79%p 증가, 목포시는 -1.35%p 감소

○ 간호사는 2021년 기준 전라남도 9,275명, 목포시 1,726명이며, 전남은 2017년 8,245명 대비 2.99%p 증가, 목포시는 -0.91%p 감소

○ 약사는 2021년 기준 전라남도 1,272명, 목포시 190명이며, 전남은 2017년 1,242명 대비 0.60%p 증가, 목포시는 -1.52%p 감소

(단위: 명, %)

구 분		2017년	2018년	2019년	2020년	2021년	증감률
의사	전라남도	4,718	4,764	4,747	4,814	4,883	0.86
	목포시	754	722	711	713	729	-0.84
전문의	전라남도	2,830	2,823	2,753	2,814	2,921	0.79
	목포시	530	495	480	488	502	-1.35
간호사	전라남도	8,245	8,078	8,447	9,006	9,275	2.99
	목포시	1,790	1,644	1,666	1,741	1,726	-0.91
약사	전라남도	1,242	1,243	1,249	1,265	1,272	0.60
	목포시	202	198	189	192	190	-1.52

자료출처 : 건강보험의료지도

□ 일반회계 중 보건예산 비율

- 일반회계 중 보건 분야(보건의료, 식품의약품안전)의 예산액이 전체 예산액에서 차지하는 비율은 2020년 기준 전라남도 1.80%, 목포시 1.99%이며, 전라남도 전체와 비교했을 때 목포시의 보건 예산 비율이 조금 더 높게 나타남
- 증감률은 전라남도의 경우 2017년 1.90% 대비 -1.79%p, 목포시 2.38% 대비 -5.79%p로 전라남도와 목포시 모두 감소추세임

(단위 : %)

구 분	2017년	2018년	2019년	2020년	증감률
전라남도	1.90	1.71	1.70	1.80	-1.79
목포시	2.38	2.09	1.82	1.99	-5.79

자료출처 : 지방재정연감

5) 지역건강수준

□ 표준화사망률

- 인구 십만 명 당 표준화사망률(인구 십만 명 당)은 2021년 기준 전라남도 322.4명, 목포시 349.7명이며, 증감률은 전라남도의 경우 2017년 353.3명 대비 -2.26%p, 목포시는 379.8명 대비 -2.04%p 감소

(단위 : 십만 명 당, 명)

구 분	2017년	2018년	2019년	2020년	2021년	증감률
전라남도	353.3	348.3	327.3	329.2	322.4	-2.26
목포시	379.8	405.7	368.0	366.5	349.7	-2.04

자료출처 : 사망원인통계

□ 암 사망률

- 사망원인이 ‘악성신생물(암)’로 집계된 암 사망률(인구 십만 명 당)은 2021년 기준 전라남도 216.6명, 목포시 166.8명이며, 증감률은 전라남도의 경우 2017년 223.3명 대비 -0.76%p 감소, 목포시는 141.7명 대비 4.16%p 증가

(단위 : 십만 명 당, 명)

구 분	2017년	2018년	2019년	2020년	2021년	증감률
전라남도	223.3	206.9	221.5	236.3	216.6	-0.76
목포시	141.7	158.9	159.1	167.8	166.8	4.16

자료출처 : 사망원인통계

□ 심장질환 사망률

- 사망원인이 ‘순환계통’ 질환 중 심장질환으로 집계된 심장질환 사망률(인구 십만 명 당)은 2021년 기준 전라남도 97.1명, 목포시 50.5명이며, 증감률은 전라남도의 경우 2017년 92.3명 대비 1.28%p 증가, 목포시는 56.8명 대비 -2.9%p 감소

(단위 : 십만 명 당, 명)

구 분	2017년	2018년	2019년	2020년	2021년	증감률
전라남도	92.3	95.5	90.8	93.9	97.1	1.28
목포시	56.8	64.8	69.8	71.9	50.5	-2.90

자료출처 : 사망원인통계

□ 뇌혈관질환 사망률

- 사망원인이 ‘순환계통’ 질환 중 뇌혈관질환으로 집계된 뇌혈관질환 사망률(인구 십만 명 당)은 2021년 기준 전라남도 66.6명, 목포시 51.4명이며, 증감률은 전라남도의 경우 2017년 67.9명 대비 -0.48%p 감소, 목포시는 49.1명 대비 1.15%p 증가

(단위 : 십만 명 당, 명)

구 분	2017년	2018년	2019년	2020년	2021년	증감률
전라남도	67.9	59.3	71.2	73.6	66.6	-0.48
목포시	49.1	44.5	52.3	50.6	51.4	1.15

자료출처 : 사망원인통계

□ 자살 사망률

- 사망원인이 ‘질병이환 및 사망의 외인’ 중 고의적 자해(자살)로 집계된 자살 사망률(인구 십만 명 당)은 2021년 기준 전라남도 30.2명, 목포시 29.1명이며, 전라남도와 목포시 간 사망률 차이가 거의 나지 않음
- 증감률은 전라남도의 경우 2017년 25.1명 대비 4.73%p, 목포시는 23.9명 대비 5.04%p 증가

(단위 : 십만 명 당, 명)

구 분	2017년	2018년	2019년	2020년	2021년	증감률
전라남도	25.1	28	25.4	28.5	30.2	4.73
목포시	23.9	35	29.2	32.4	29.1	5.04

자료출처 : 사망원인통계

□ 당뇨병 사망률

- 당뇨병 사망률(인구 십만 명 당)은 2021년 기준 전라남도 24.3명, 목포시 19.5명이며, 증감률은 전라남도의 경우 2017년 28.1명 대비 -3.57%p, 목포시는 22.2명 대비 -3.19%p 감소

(단위 : 십만 명 당, 명)

구 분	2017년	2018년	2019년	2020년	2021년	증감률
전라남도	28.1	24.5	29.5	28.1	24.3	-3.57
목포시	22.2	15.1	30.5	23.5	19.5	-3.19

자료출처 : 사망원인통계

□ 치매 사망률

- 치매 사망률(인구 십만 명 당)은 2021년 기준 전라남도 32.2명, 목포시 18.2명이며, 증감률은 전라남도의 경우 2017년 19.3명 대비 13.65%p 증가, 목포시 역시 16.2명 대비 2.95%p 증가

(단위 : 십만 명 당, 명)

구 분	2017년	2018년	2019년	2020년	2021년	증감률
전라남도	19.3	15.3	21.4	37.6	32.2	13.65
목포시	16.2	12.5	22.7	19.1	18.2	2.95

자료출처 : 사망원인통계

□ 국가암검진율

- 국가암검진 대상인원 대비 수검인원 비율은 2020년 기준 전라남도 51.3%, 목포시 55.5%로 전라남도 전체와 목포시 모두 절반 이상임

- 증감률은 전라남도의 경우 2017년 55.0% 대비 -2.29%p, 목포시는 55.9% 대비 -0.24%p 감소

(단위 : %)

구 분	2017년	2018년	2019년	2020년	증감률
전라남도	55.0	56.5	57.7	51.3	-2.29
목포시	55.9	57.9	60.6	55.5	-0.24

자료출처 : 건강검진통계

□ 법정 감염병 발생 및 사망

- 법정 감염병 발생건수는 2021년 기준 전라남도 5,147건, 목포시 828건이며, 증감률은 전라남도의 경우 2017년 6,846건 대비 -6.88%p, 목포시는 1,091건 대비 -6.66%p 감소

- 법정 감염병 사망건수는 2021년 기준 전라남도 109건, 목포시 17건임

(단위 : 건)

구 분	2017년	2018년	2019년	2020년	2021년	증감률	
발생 건수	전라남도	6,846	9,080	7,351	6,143	5,147	-6.88
	목포시	1,091	1,402	1,371	928	828	-6.66
사망 건수	전라남도	8	107	12	211	109	-
	목포시	0	7	1	28	17	-

자료출처 : 한국도시통계, 전라남도기본통계(2021)

□ 결핵 신환자

- 결핵 신환자는 2021년 기준 전라남도 1,015명, 목포시 92명이며, 증감률은 전라남도의 경우 2017년 1,503명 대비 -9.35%p, 목포시는 145명 대비 -10.75%p 감소

(단위: 명, %)

구 분	2017년	2018년	2019년	2020년	2021년	증감률
전라남도	1,503	1,419	1,295	1,044	1,015	-9.35
목포시	145	141	149	114	92	-10.75

자료출처 : 전라남도기본통계

□ 인플루엔자 예방 접종률

- 최근 1년 간 인플루엔자(독감) 예방 접종률은 2021년 기준 전라남도 58.2%, 목포시 51.1%이며, 증감률은 전라남도의 경우 2017년 47.6% 대비 5.15%p, 목포시는 42.3% 대비 4.84%p 증가

(단위 : %)

구 분	2017년	2018년	2019년	2020년	2021년	증감률
전라남도	47.6	51.2	53.7	56.8	58.2	5.15
목포시	42.3	43.3	40.6	53.3	51.1	4.84

자료출처 : 지역사회건강조사

□ 스트레스 인지율

- 스트레스 인지율은 2021년 기준 전라남도 21.0%, 목포시 24.1%로 전라남도 전체와 비교했을 때 목포시의 스트레스 인지율이 조금 더 높음

- 증감률은 전라남도의 경우 2017년 23.4% 대비 -2.67%p, 목포시는 26.9% 대비 -2.71%p 감소

(단위 : %)

구 분	2017년	2018년	2019년	2020년	2021년	증감률
전라남도	23.4	23.3	22.1	18.8	21.0	-2.67
목포시	26.9	32.3	24.7	18.2	24.1	-2.71

자료출처 : 지역사회건강조사

□ 우울감 경험률

- 우울감 경험률은 2021년 기준 전라남도 5.6%, 목포시 5.2%이며, 증감률은 전라남도의 경우 2017년 5.0% 대비 2.87%p 증가, 목포시는 5.6% 대비 -1.84%p 감소

(단위 : %)

구 분	2017년	2018년	2019년	2020년	2021년	증감률
전라남도	5.0	4.8	4.6	3.9	5.6	2.87
목포시	5.6	4.5	1.5	2.3	5.2	-1.84

자료출처 : 지역사회건강조사

□ 고혈압 진단 경험률 및 경험자의 치료율(30세 이상)

- 고혈압 진단 경험률(30세 이상)은 2021년 기준 전라남도 30.1%, 목포시 25.0%이며, 증감률은 전라남도의 경우 2017년 27.4% 대비 2.38%p, 목포시는 24.5% 대비 0.51%p 증가
- 고혈압 진단 경험자의 치료율(30세 이상)은 2021년 기준 전라남도 97.1%, 목포시 98.0%로 전라남도 전체와 비교했을 때 목포시의 고혈압 진단 경험자의 치료율이 더 높으며, 증감률은 전라남도의 경우 2017년 92.0% 대비 1.36%p, 목포시는 87.5% 대비 2.87%p 증가

(단위 : %)

구 분		2017년	2018년	2019년	2020년	2021년	증감률
진단 경험률	전라남도	27.4	28.4	29.1	28.5	30.1	2.38
	목포시	24.5	26.3	27.5	25.4	25.0	0.51
경험자 치료율	전라남도	92.0	94.9	95.3	96.9	97.1	1.36
	목포시	87.5	93.2	96.2	96.0	98.0	2.87

자료출처 : 지역사회건강조사

□ 당뇨병 진단 경험률 및 경험자의 치료율(30세 이상)

- 당뇨병 진단 경험률(30세 이상)은 2021년 기준 전라남도 13.7%, 목포시 11.4%이며, 증감률은 전라남도의 경우 2017년 11.9% 대비 3.58%p, 목포시는 10.7% 대비 1.60%p 증가
- 당뇨병 진단 경험자의 치료율(30세 이상)은 2021년 기준 전라남도 93.9%, 목포시 97.6%이며, 증감률은 전라남도의 경우 2017년 90.5% 대비 0.93%p, 목포시는 88.1% 대비 2.59%p 증가

(단위 : %)

구 분		2017년	2018년	2019년	2020년	2021년	증감률
진단 경험률	전라남도	11.9	11.7	12	12.3	13.7	3.58
	목포시	10.7	13.1	11.2	10.4	11.4	1.60
경험자 치료율	전라남도	90.5	94.6	94.8	94.9	93.9	0.93
	목포시	88.1	94.2	88.8	82.4	97.6	2.59

자료출처 : 지역사회건강조사

□ 현재 흡연율(전체, 남자)

- 전체 인구의 현재 흡연율은 2021년 기준 전라남도 16.5%, 목포시 15.0%이며, 증감률은 전라남도의 경우 2017년 18.8% 대비 -3.21%p, 목포시는 21.4% 대비 -8.50%p 감소
- 남자의 현재 흡연율은 2021년 기준 전라남도 31.9%, 목포시 29.3%이며, 증감률은 전라남도의 경우 2017년 36.0% 대비 -2.98%p, 목포시는 39.6% 대비 -7.25%p 감소

(단위 : %)

구 분		2017년	2018년	2019년	2020년	2021년	증감률
전체	전라남도	18.8	18.8	18.5	16.9	16.5	-3.21
	목포시	21.4	20.4	17.8	19.0	15.0	-8.50
남자	전라남도	36.0	36.0	35.2	32.0	31.9	-2.98
	목포시	39.6	38.8	32.6	35.6	29.3	-7.25

자료출처 : 지역사회건강조사

□ 고위험 음주율(전체, 연간 음주자)

- 전체 인구의 고위험 음주율은 2021년 기준 전라남도 9.4%, 목포시 13.3%로 전라남도 전체와 비교했을 때 목포시의 전체 인구 고위험 음주율이 더 높으며, 증감률은 전라남도의 경우 2017년 12.5% 대비 -6.88%p, 목포시는 16.2% 대비 -4.81%p 감소
- 연간 음주자의 고위험 음주율 역시 2021년 기준 전라남도 16.5%, 목포시 21.7%로 전라남도 전체와 비교했을 때 목포시의 연간 음주자 고위험 음주율이 더 높으며, 증감률은 전라남도의 경우 2017년 19.1% 대비 -3.59%p, 목포시는 22.2% 대비 -0.57%p 감소

(단위 : %)

구 분		2017년	2018년	2019년	2020년	2021년	증감률
전체	전라남도	12.5	13.6	12.8	9.7	9.4	-6.88
	목포시	16.2	15.5	15.4	8.8	13.3	-4.81
연간 음주자	전라남도	19.1	20.8	20.3	17.0	16.5	-3.59
	목포시	22.2	23.1	25.9	15.6	21.7	-0.57

자료출처 : 지역사회건강조사

□ 주관적 비만인지율

- 주관적 비만인지율⁶⁾은 2019년 기준 전라남도 37.0%, 목포시 31.8%이며, 증감률은 전라남도의 경우 2017년 36.8% 대비 0.27%p 증가, 목포시는 42.7% 대비 -13.70%p 비교적 큰 폭 감소

(단위 : %)

구 분	2017년	2018년	2019년	증감률
전라남도	36.8	38.3	37.0	0.27
목포시	42.7	38.2	31.8	-13.70

자료출처 : 지역사회건강조사

□ 연간 체중조절 시도율

- 연간 체중조절 시도율은 2021년 기준 전라남도 55.7%, 목포시 57.7%로 전라남도 전체와 비교했을 때 목포시의 연간 체중조절 시도율이 더 높음
- 증감률은 전라남도의 경우 2017년 55.1% 대비 0.27%p 증가, 목포시는 64.4% 대비 -2.71%p 감소

(단위 : %)

구 분	2017년	2018년	2019년	2020년	2021년	증감률
전라남도	55.1	48.0	48.5	53.2	55.7	0.27
목포시	64.4	49.5	35	62.1	57.7	-2.71

자료출처 : 지역사회건강조사

6) '약간 비만' 또는 '매우 비만' 이라고 생각하는 사람의 분율

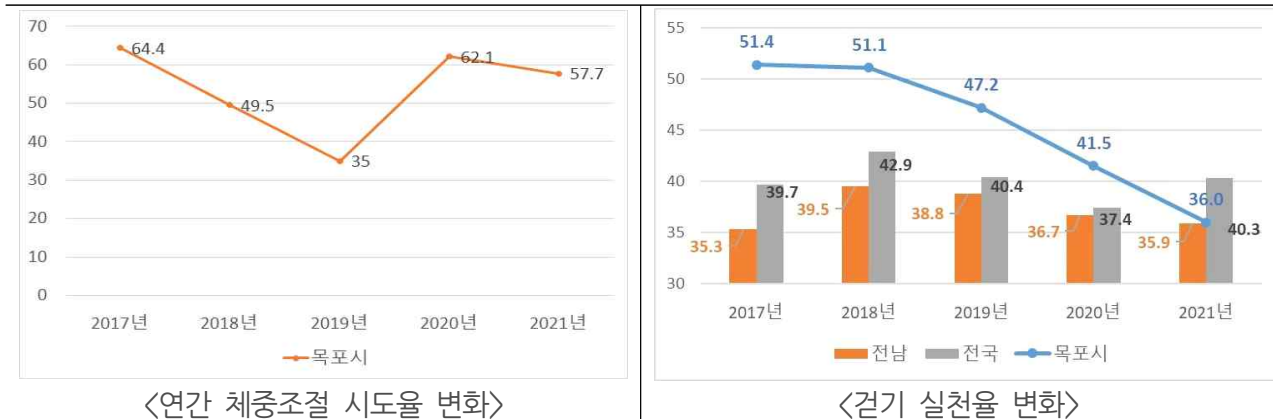
□ 걷기 실천율

○ 걷기 실천율⁷⁾은 2021년 기준 전라남도 36.5%, 목포시 36.0%이며, 증감률은 전라남도의 경우 2017년 35.2% 대비 0.91%p 증가, 목포시는 51.4% 대비 -8.52%p 감소

(단위 : %)

구 분	2017년	2018년	2019년	2020년	2021년	증감률
전라남도	35.2	39.3	37.9	38.1	36.5	0.91
목포시	51.4	51.1	47.2	41.5	36.0	-8.52

자료출처 : 지역사회건강조사



□ 비만율 및 고도비만율

○ 비만율은 2021년 기준 전라남도 53.87%, 목포시 57.67%로 전라남도 전체와 비교했을 때 목포시의 비만율이 더 높으며, 증감률은 전라남도의 경우 2017년 52.16% 대비 0.81%p, 목포시는 55.45% 대비 0.99%p 증가

○ 고도 비만율 역시 2021년 기준 전라남도 10.18%, 목포시 12.07%로 전라남도 전체와 비교했을 때 목포시의 고도 비만율이 더 높으며, 증감률은 전라남도의 경우 2017년 8.7% 대비 4.01%p, 목포시는 10.22% 대비 4.25%p 증가

(단위 : %)

구 분	2017년	2018년	2019년	2020년	2021년	증감률	
비만율	전라남도	52.16	52.4	52.84	53.91	53.87	0.81
	목포시	55.45	55.8	56.42	57.24	57.67	0.99
고도 비만율	전라남도	8.70	8.89	9.36	9.84	10.18	4.01
	목포시	10.22	10.42	11.12	11.6	12.07	4.25

자료출처 : 건강보험의료지도

□ 대사증후군 발견율

○ 대사증후군 발견율은 2021년 기준 전라남도 18.50%, 목포시 19.14%로 전라남도 전체와 비교했을 때 목포시의 대사증후군 발견율이 더 높으며, 증감률은 전라남도의 경우 2017년 17.31% 대비 1.68%p, 목포시는 17.55% 대비 2.19%p 증가

7) 최근 1주일 동안 1회 30분 이상, 1일 30분 이상 걷기를 주 5일 이상 실천한 사람의 분율

(단위 : %)

구 분	2017년	2018년	2019년	2020년	2021년	증감률
전라남도	17.31	19.1	18.18	18.35	18.50	1.68
목포시	17.55	18.95	18.15	19.31	19.14	2.19

자료출처 : 건강보험의료지도

□ 권장신체활동 수행률

- 1차 일반생애 건강검진 수검자 대상의 권장신체활동 수행률은 2021년 기준 전라남도 31.99%, 목포시 31.80%이며, 증감률은 전라남도의 경우 2017년 18.35% 대비 14.91%p, 목포시는 18.86% 대비 13.95%p 증가

(단위 : %)

구 분	2017년	2018년	2019년	2020년	2021년	증감률
전라남도	18.35	32.37	32.65	32.07	31.99	14.91
목포시	18.86	30.55	31.06	32.35	31.80	13.95

자료출처 : 건강보험의료지도

□ 아침결식 예방 인구비율

- 아침결식 예방 인구비율⁸⁾은 2021년 기준 전라남도 64.9%, 목포시 52.9%이며, 전라남도 전체와 목포시 모두 절반 이상임
- 증감률은 전라남도의 경우 2017년 73.7% 대비 -3.13%p, 목포시는 64.3% 대비 -4.76%p 감소

(단위 : %)

구 분	2017년	2018년	2019년	2020년	2021년	증감률
전라남도	73.7	74.0	67.8	66.8	64.9	-3.13
목포시	64.3	65.0	64.7	54.6	52.9	-4.76

자료출처 : 지역사회건강조사

□ 영양표시 활용률

- 영양표시 활용률⁹⁾은 2021년 기준 전라남도 83.0%, 목포시 78.1%이며, 전라남도 전체와 목포시 모두 절반 이상으로 비교적 높은 수치로 나타남
- 증감률은 전라남도 2017년 77.7% 대비 1.66%p, 목포시는 74.0% 대비 1.36%p 증가

(단위 : %)

구 분	2017년	2018년	2019년	2020년	2021년	증감률
전라남도	77.7	73.5	75.5	81.3	83	1.66
목포시	74	67.2	61.4	81.2	78.1	1.36

자료출처 : 지역사회건강조사

8) 최근 1년 간 1주일 동안 아침식사를 주 5회 이상 먹은 사람의 비율

9) 영양표시를 읽는 사람 중 영양표시 내용이 가공식품을 사거나 고를 때 영향을 미친다고 응답한 사람의 비율

□ **합계출산율**

○ 합계출산율은 2021년 기준 전라남도 1.02%, 목포시 0.70%이며, 증감률은 전라남도의 경우 2017년 1.33% 대비 -6.40%p, 목포시는 1.04% 대비 -9.38%p 감소

(단위 : %)

구 분	2017년	2018년	2019년	2020년	2021년	증감률
전라남도	1.33	1.24	1.23	1.15	1.02	-6.40
목포시	1.04	0.99	0.95	0.80	0.70	-9.38

자료출처 : 인구동향조사

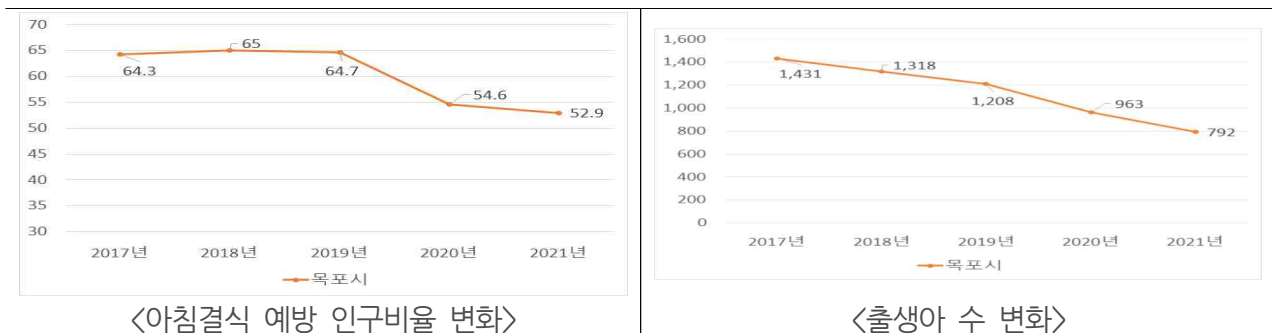
□ **출생아 수**

○ 출생아 수는 2021년 기준 전라남도 8,430명, 목포시 792명이며, 증감률은 전라남도의 경우 2017년 12,354명 대비 -9.11%p, 목포시는 1,431명 대비 -13.75%p 감소

(단위: 명, %)

구 분	2017년	2018년	2019년	2020년	2021년	증감률
전라남도	12,354	11,238	10,832	9,738	8,430	-9.11
목포시	1,431	1,318	1,208	963	792	-13.75

자료출처 : 인구동향조사



□ **치매환자 유병현황(65세 이상)**

○ 치매환자 유병현황은 2021년 기준 전라남도 12.06%, 목포시 9.86%이며, 증감률은 전라남도의 경우 2017년 11.27% 대비 1.71%p, 목포시는 9.30% 대비 1.47%p 증가

(단위 : %)

구 분	2017년	2018년	2019년	2020년	2021년	증감률
전라남도	11.27	11.57	11.8	11.94	12.06	1.71
목포시	9.30	9.52	9.68	9.77	9.86	1.47

자료출처 : 중앙치매센터

□ **저작불편호소율(65세 이상)**

○ 저작불편호소율¹⁰⁾은 2021년 기준 전라남도 39.9%, 목포시 29.0%이며, 증감률은 전라남도의 경우 2017년 46.6% 대비 -3.81%p, 목포시는 50.6% 대비 -12.99%p 감소

10) 현재 치아나 틀니, 잇몸 등 입안의 문제로 음식을 씹는데 불편하다고 인식하는 65세 이상 사람의 분율

(단위 : %)

구 분	2017년	2018년	2019년	2020년	2021년	증감률
전라남도	46.6	47.5	41.8	36.8	39.9	-3.81
목포시	50.6	39.7	27.4	30.8	29.0	-12.99

자료출처 : 지역사회건강조사

□ 주관적 건강인지율

○ 주관적 건강인지율¹¹⁾은 2021년 기준 전라남도 48.7%, 목포시 49.3%로 전라남도 전체와 비교했을 때 목포시 주관적 건강인지율이 더 높음

○ 증감률은 전라남도의 경우 2017년 46.8% 대비 1.00%p 목포시는 44.9% 대비 2.36%p 증가

(단위 : %)

구 분	2017년	2018년	2019년	2020년	2021년	증감률
전라남도	46.8	43.8	45.1	57.0	48.7	1.00
목포시	44.9	48.6	45.7	56.0	49.3	2.36

자료출처 : 지역사회건강조사

□ 어제 점심식사 후 칫솔질 실천율

○ 어제 점심식사 후 칫솔질 실천율은 2021년 기준 전라남도 65.7%, 목포시 69.0%로 전라남도 전체와 비교했을 때 목포시의 실천율이 더 높음

○ 증감률은 전라남도의 경우 2017년 53.3% 대비 5.37%p, 목포시는 56.6% 대비 5.08%p 증가

(단위 : %)

구 분	2017년	2018년	2019년	2020년	2021년	증감률
전라남도	53.3	53.1	53.6	66.9	65.7	5.37
목포시	56.6	60.6	56.7	69.5	69.0	5.08

자료출처 : 지역사회건강조사

□ 일반건강검진 수검률

○ 일반건강검진 수검률은 2021년 기준 전라남도 74.32%, 목포시 75.16%로 전라남도 전체와 비교했을 때 목포시의 일반건강검진 수검률이 더 높음

○ 증감률은 전라남도의 경우 2017년 79.79% 대비 -1.76%p, 목포시는 81.84% 대비 -2.11%p 감소

(단위 : %)

구 분	2017년	2018년	2019년	2020년	2021년	증감률
전라남도	79.79	77.13	74.44	67.39	74.32	-1.76
목포시	81.84	77.91	73.76	68.92	75.16	-2.11

자료출처 : 건강검진통계연보

11) 평소에 본인의 건강이 '매우 좋은' 또는 '좋은' 이라고 응답한 사람의 비율

6) 지역보건의료이용 현황

□ 관외 진료실적(진료비, 진료 실인원)

- 관외 진료실적 중 진료비는 2021년 기준 전라남도 1,576,121백만원, 목포시 162,068백만원이며, 증감률은 전라남도의 경우 2017년 1,228,608백만원 대비 6.43%p, 목포시는 118,192백만원 대비 8.21%p 증가
- 관외 진료실적 중 진료 실인원은 2021년 기준 전라남도 698,615명, 목포시 90,975명이며, 증감률은 전라남도의 경우 2017년 776,194명 대비 -2.60%p, 목포시는 100,332명 대비 -2.42%p 감소

(단위 : 백만원, 명)

구 분		2017년	2018년	2019년	2020년	2021년	증감률
진료비	전라남도	1,228,608	1,347,350	1,480,415	1,468,142	1,576,121	6.43
	목포시	118,192	132,978	148,071	150,278	162,068	8.21
진료 실인원	전라남도	776,194	779,421	782,058	689,182	698,615	-2.60
	목포시	100,332	102,128	103,657	92,546	90,975	-2.42

자료출처 : 지역별의료이용통계

□ 연간 미충족의료율(병의원)

- 연간 미충족의료율은 2021년 기준 전라남도 6.9%, 목포시 2.6%이며, 증감률은 전라남도의 경우 2017년 11.1% 대비 -11.21%p, 목포시는 10.5% 대비 -29.46%p 비교적 큰 폭 감소

(단위 : %)

구 분	2017년	2018년	2019년	2020년	2021년	증감률
전라남도	11.1	10	8.8	6.9	6.9	-11.21
목포시	10.5	8.8	3.7	3.1	2.6	-29.46

자료출처 : 지역별의료이용통계

□ 경제적 이유로 인한 미치료율

- 경제적 이유로 인한 미치료율은 2020년 기준 전라남도 0.2%, 목포시 0.8%로 전라남도 전체와 비교했을 때 목포시의 경제적 이유로 인한 미치료율이 더 높음
- 증감률은 전라남도의 경우 2017년 1.0% 대비 -41.52%p 감소, 목포시는 0.7% 대비 4.55%p 증가

(단위 : %)

구 분	2017년	2018년	2019년	2020년	증감률
전라남도	1.0	1.1	0.5	0.2	-41.52
목포시	0.7	1	0.3	0.8	4.55

자료출처 : 지역별의료이용통계

□ 건강보험대상자 진료실적(진료비, 지급건수)

- 진료비는 2021년 기준 전라남도 4,378,312백만원, 목포시 480,664백만원이며, 증감률은 전라남도의 경우 2017년 대비 6.18%p, 목포시는 5.34%p 증가

- 지급건수는 2021년 기준 전라남도 1,691,185건, 목포시 197,452건이며, 증감률은 전라남도의 경우 2017년 1,745,346건 대비 -0.78%p, 목포시는 212,306건 대비 -1.80%p 감소

(단위 : 백만원, 건)

구 분		2017년	2018년	2019년	2020년	2021년	증감률
진료비	전라남도	3,443,983	3,736,934	4,070,657	4,086,178	4,378,312	6.18
	목포시	390,383	420,466	458,993	456,081	480,664	5.34
지급 건수	전라남도	1,745,346	1,740,365	1,731,844	1,690,049	1,691,185	-0.78
	목포시	212,306	210,718	209,293	200,292	197,452	-1.80

자료출처 : 지역별의료이용통계

□ 장기요양 인정자수

- 장기요양 인정자수는 2021년 기준 전라남도 55,942명, 목포시 3,581명이며, 증감률은 전라남도의 경우 2017년 36,688명 대비 11.12%p, 목포시는 2,360명 대비 10.99%p 비교적 큰 폭 증가

(단위: 명, %)

구 분		2017년	2018년	2019년	2020년	2021년	증감률
전라남도		36,688	41,778	48,127	53,727	55,942	11.12
목포시		2,360	2,746	3,099	3,445	3,581	10.99

자료출처 : 건강보험의료지도

□ 장기요양 이용률

- 장기요양 이용률은 2021년 기준 전라남도 82%, 목포시 78%이며, 증감률은 전라남도의 경우 2017년 84% 대비 -0.60%p, 목포시는 80% 대비 -0.63%p 감소

(단위 : %)

구 분		2017년	2018년	2019년	2020년	2021년	증감률
전라남도		84	83	81	83	82	-0.60
목포시		80	79	79	79	78	-0.63

자료출처 : 건강보험의료지도

□ 장기요양 기관수

- 장기요양 기관수는 2021년 기준 전라남도 2,020개소, 목포시 219개소이며, 증감률은 전라남도의 경우 2017년 1,697개소 대비 4.45%p, 목포시는 209개소 대비 1.18%p 증가

(단위 : 개소, %)

구 분		2017년	2018년	2019년	2020년	2021년	증감률
전라남도		1,697	1,794	1,965	2,028	2,020	4.45
목포시		209	211	225	220	219	1.18

자료출처 : 건강보험의료지도

□ 장기요양 현원

○ 장기요양 현원은 2021년 기준 전라남도 12,713명, 목포시 1,085명이며, 증감률은 전라남도의 경우 2017년 9,493명 대비 7.57%p, 목포시는 68명 대비 12.10%p 증가

(단위: 명, %)

구 분	2017년	2018년	2019년	2020년	2021년	증감률
전라남도	9,493	10,563	11,618	12,597	12,713	7.57
목포시	687	757	928	1,049	1,085	12.10

자료출처 : 건강보험의료지도

□ 장기요양 종사자수

○ 장기요양 종사자수는 2021년 기준 전라남도 34,992명, 목포시 4,426명이며, 증감률은 전라남도의 경우 2017년 27,844명 대비 5.88%p, 목포시는 3,627명 대비 5.10%p 증가

(단위: 명, %)

구 분	2017년	2018년	2019년	2020년	2021년	증감률
전라남도	27,844	30,900	32,452	34,302	34,992	5.88
목포시	3,627	4,084	4,118	4,374	4,426	5.10

자료출처 : 건강보험의료지도

□ 1년 후 고혈압 투약순응률 및 정기방문을

○ 1년 후 고혈압 투약순응률¹²⁾은 2020년 기준 전라남도 75.56%, 목포시 76.66%로 전라남도 전체와 비교했을 때 목포시의 투약순응률이 더 높으며, 증감률은 전라남도의 경우 2017년 71.89% 대비 1.67%p, 목포시는 73.33% 대비 1.49%p 증가

○ 1년 후 고혈압 정기방문을¹³⁾은 2020년 기준 전라남도 75.72%, 목포시 78.61%로 전라남도 전체와 비교했을 때 목포시의 정기방문을이 더 높으며, 증감률은 전라남도의 경우 2017년 대비 -0.07%p 감소, 목포시는 0.25%p 증가

(단위 : %)

구 분	2017년	2018년	2019년	2020년	증감률	
투약 순응률	전라남도	71.89	72.58	74.63	75.56	1.67
	목포시	73.33	73.94	76.02	76.66	1.49
정기 방문을	전라남도	75.87	75.90	76.03	75.72	-0.07
	목포시	78.02	78.20	78.18	78.61	0.25

자료출처 : 건강보험의료지도

12) 고혈압 의료이용자 중 1년 후 고혈압 약제를 300일 이상 조제 받은 환자의 비율

13) 고혈압 의료이용자 중 1년 후 고혈압으로 의료기관을 정기적으로 방문한 환자의 비율

□ 고혈압조절률(1년 후, 2년 후)

- 1년 후 고혈압조절률¹⁴⁾은 2020년 기준 전라남도 72.33%, 목포시 73.28%로 전라남도 전체와 비교했을 때 목포시의 1년 후 고혈압조절률이 더 높으며, 증감률은 전라남도의 경우 2017년 73.86% 대비 -0.70%p 감소, 목포시는 변화 없음
- 2년 후 고혈압조절률은 2019년 기준 전라남도 72.02%, 목포시 73.33%로 전라남도 전체와 비교했을 때 목포시의 2년 후 고혈압조절률이 더 높으며, 증감률은 전라남도의 경우 2017년 73.03% 대비 -0.69%p, 목포시는 73.87% 대비 -0.37%p 감소

(단위 : %)

구 분		2017년	2018년	2019년	2020년	증감률
1년 후	전라남도	73.86	73.39	73.23	72.33	-0.70
	목포시	73.29	74.40	73.08	73.28	0.00
2년 후	전라남도	73.03	72.90	72.02	-	-0.69
	목포시	73.87	73.00	73.33	-	-0.37

자료출처 : 건강보험의료지도

□ 1년 후 당뇨병 투약순응률 및 정기방문율

- 1년 후 당뇨병 투약순응률은 2020년 기준 전라남도 75.14%, 목포시 74.92%이며, 증감률은 전라남도의 경우 2017년 70.54% 대비 2.13%p, 목포시는 71.47% 대비 1.58%p 증가
- 1년 후 당뇨병 정기방문율은 2020년 기준 전라남도 81.20%, 목포시 82.81%로 전라남도 전체와 비교했을 때 목포시의 1년 후 당뇨병 정기방문율이 더 높으며, 증감률은 전라남도의 경우 2017년 대비 0.17%p 증가, 목포시는 0.27%p 증가

(단위 : %)

구 분		2017년	2018년	2019년	2020년	증감률
투약 순응률	전라남도	70.54	72.38	74.04	75.14	2.13
	목포시	71.47	72.62	73.97	74.92	1.58
정기 방문율	전라남도	80.79	81.51	81.25	81.20	0.17
	목포시	82.15	82.79	82.34	82.81	0.27

자료출처 : 건강보험의료지도

□ 당뇨병조절률(1년 후, 2년 후)

- 1년 후 당뇨병조절률¹⁵⁾ 2020년 기준 전라남도 46.27%, 목포시 46.08%이며, 증감률은 전라남도의 경우 2017년 대비 0.33%p, 목포시는 0.96%p 증가
- 2년 후 고혈압조절률은 2019년 기준 전라남도 45.24%, 목포시 45.65%로 전라남도 전체와 비교했을

14) 1차 일반생애건강검진 수검 1년 후 혈압관리가 된 환자의 비율

15) 1차 일반생애건강검진 수검 1년 후 공복 혈당 조절이 된 환자의 비율

때 목포시의 2년 후 당뇨병조절률이 더 높으며, 증감률은 전라남도의 경우 2017년 43.72% 대비 1.72%p, 목포시는 45.37% 대비 0.31%p 증가

(단위 : %)

구 분		2017년	2018년	2019년	2020년	증감률
1년 후	전라남도	45.82	44.51	45.04	46.27	0.33
	목포시	44.78	46.90	44.89	46.08	0.96
2년 후	전라남도	43.72	44.16	45.24	-	1.72
	목포시	45.37	43.68	45.65	-	0.31

자료출처 : 건강보험의료지도

□ 1년 후 이상지질혈증 투약순응률 및 정기방문율

- 1년 후 이상지질혈증 투약순응률은 2020년 기준 전라남도 65.20%, 목포시 64.30%이며, 증감률은 전라남도의 경우 2017년 55.37% 대비 5.60%p, 목포시는 54.67% 대비 5.56%p 증가
- 1년 후 이상지질혈증 정기방문율은 2020년 기준 전라남도 65.90%, 목포시 68.31%로 전라남도 전체와 비교했을 때 목포시의 1년 후 이상지질혈증 정기방문율이 더 높으며, 증감률은 전라남도의 경우 2017년 59.67% 대비 3.37%p, 목포시는 6.80% 대비 3.96%p 증가

(단위 : %)

구 분		2017년	2018년	2019년	2020년	증감률
투약 순응률	전라남도	55.37	59.46	61.43	65.20	5.60
	목포시	54.67	59.30	61.72	64.30	5.56
정기 방문율	전라남도	59.67	62.86	64.21	65.90	3.37
	목포시	60.80	64.99	66.39	68.31	3.96

자료출처 : 건강보험의료지도

□ 이상지질혈증조절률(1년 후, 2년 후)

- 1년 후 이상지질혈증조절률¹⁶⁾은 2020년 기준 전라남도 69.05%, 목포시 67.64%이며, 증감률은 전라남도의 경우 2017년 63.81% 대비 2.67%p, 목포시는 63.50% 대비 2.13%p 증가
- 2년 후 고혈압조절률은 2019년 기준 전라남도 67.23%, 목포시 66.04%이며, 증감률은 전라남도의 경우 2017년 61.24% 대비 4.78%p, 목포시는 60.48% 대비 4.50%p 증가

16) 1차 일반생애건강검진 수검 1년 후 총 콜레스테롤, TG, LDL, HDL이 관리된 환자의 비율

(단위 : %)

구 분		2017년	2018년	2019년	2020년	증감률
1년 후	전라남도	63.81	65.12	66.58	69.05	2.67
	목포시	63.50	65.07	65.28	67.64	2.13
2년 후	전라남도	61.24	64.89	67.23	-	4.78
	목포시	60.48	63.48	66.04	-	4.50

자료출처 : 건강보험의료지도

□ 고·당·지¹⁷⁾ 환자의 심뇌신¹⁸⁾ 신규의료이용률(1년 이내, 2년 이내, 3년 이내)

- 고·당·지 환자의 1년 이내 심뇌신 신규의료이용률은 2020년 기준 전라남도 3.22%, 목포시 2.17%이며, 증감률은 전라남도의 경우 2017년 3.43% 대비 -2.08%p, 목포시는 2.60% 대비 -5.85%p 감소
- 고·당·지 환자의 2년 이내 심뇌신 신규의료이용률은 2019년 기준 전라남도 3.77%, 목포시 2.64%이며, 증감률은 전라남도의 경우 2017년 4.26% 대비 -5.93%p, 목포시는 3.09% 대비 -7.57%p 감소
- 고·당·지 환자의 3년 이내 심뇌신 신규의료이용률은 2018년 기준 전라남도 4.30%, 목포시 2.93%이며, 증감률은 전라남도의 경우 2017년 4.43% 대비 -2.93%p, 목포시는 3.04% 대비 -3.62%p 감소

(단위 : %)

구 분		2017년	2018년	2019년	2020년	증감률
1년 이내	전라남도	3.43	3.57	3.27	3.22	-2.08
	목포시	2.60	2.39	2.14	2.17	-5.85
2년 이내	전라남도	4.26	3.97	3.77	-	-5.93
	목포시	3.09	2.67	2.64	-	-7.57
3년 이내	전라남도	4.43	4.30	-	-	-2.93
	목포시	3.04	2.93	-	-	-3.62

자료출처 : 건강보험의료지도

17) 고혈압·당뇨·이상지질혈증

18) 심장·뇌혈관·신장질환

2. 목포시 지역보건의료계획 수립을 위한 의견 조사

1) 일반 시민의견조사

□ 설문조사 개요

- 조사 기간 : 2023. 1.2-1.8
- 조사 인원 : 693명
- 조사모집단 : 목포시에 거주하는 만 19세 이상
- 조사내용 : 보건소 이용 만족도 및 보건사업 요구도
- 조사방법 : 주민 대면 설문조사

□ 응답자의 인구학적 속성

○ 연령

구분	응답자수	비율
15-29세	55	7.9
30-39세	78	11.3
40-49세	187	27.0
50-59세	157	22.7
60-69세	101	14.6
70세 이상	115	16.6
계	693	100

○ 성별은?

구분	응답자수	비율
남자	215	31
여자	478	69
계	693	100

○ 학력

구분	응답자수	비율
무학	3	0.4
초등학교 졸업	11	1.6
중학교 졸업	45	6.5
고등학교 졸업	264	38.1
대학교 졸업(전문대 포함) 이상	370	53.4
계	693	100

○ 직업

구분	응답자수	비율
무직	229	33.0
농업·어업·축산업	42	6.1
자영업	94	13.6
사무직	234	33.8
생산직(제조업 등)	42	6.1
기타 : 전문직, 주부, 학생 등	52	7.4
계	693	100

○ 목포시 거주한 기간 (주민센터 등록 기준)

구분	응답자수	비율
1년 미만	9	1.3
1년-5년 미만	30	4.3
5년-10년 미만	31	4.5
10년-15년 미만	53	7.6
15년-20년 미만	97	14.0
20년 이상	473	68.3
계	693	100

○ 경제 수준

구분	응답자수	비율
매우 낮다	14	2.0
낮다	107	15.4
보통	438	63.2
높다	111	16.0
매우 높다	23	3.4
계	693	100

* 가구당 중위소득 150% 이상 / 120% 이상 / 중위소득 기준 / 중위소득 80% 이하 / 60% 이하

□ 시민 설문조사 결과(693명)

○ 목포시 전체 의료기관을 이용하고자 할 때 어려움 중 가장 큰 비중을 차지하는 것 3가지

- '의료기관의 부족'으로 응답한 비율이 가장 높고, 다음으로 '응급진료(야간, 공휴일 진료) 부족', '건강생활 시설 부족' 순으로 높게 나타남
- 반면, '기타'를 제외하면 '큰 문제점 없음'이라고 응답한 비율이 가장 낮고, '간병인 등 환자를 돌보는 인력 부족' 등도 낮게 나타남

구분	응답자수	순위
큰 문제점 없음	158	7
의료기관의 부족	327	1
낙후된 의료장비나 기술	272	5
응급진료(야간, 공휴일 진료) 부족	324	2
건강생활 시설 부족	320	3
요양병원, 요양원 등의 시설 부족	282	4
간병인 등 환자를 돌보는 인력 부족	231	6
기타*	8	8

* 기타 : 거리가 멀어서 일반병원을 더 많이 다님, 전문분야별 전문의부족, 대학병원급 진료기대어려움, 응급실 당직의료진 부족, 의료인력의 전문성 부족, 의료장비가 낙후된 지 알 수 없음, 의술능력, 홍보 부족

○ 목포시의 건강문제 해결을 위해 가장 우선적으로 관심을 가져야 할 연령계층

- ‘노인(만 65세 이상)’으로 응답한 비율이 42.0%로 가장 높고, 다음으로 ‘성인(만 19~64세)’ 33.3%, ‘임산부와 영유아(만 6세 이하)’ 17.2% 순으로 높게 나타남
- 반면, ‘학령기 및 청소년(만 7~18세)’으로 응답한 비율이 가장 낮게 나타남

구분	응답자수	비율
임산부와 영유아(만 6세 이하)	119	17.2
학령기 및 청소년(만 7~18세)	52	7.5
성인(만 19~64세)	231	33.3
노인(만 65세 이상)	291	42.0
계	693	100

○ 목포시의 건강수준 향상을 위해 앞으로 중점적으로 서비스해야 할 대상

- ‘독거노인’으로 응답한 비율이 가장 높고, 다음으로 ‘기초생활수급권자’, ‘장애인’ 순으로 높게 나타남

구분	응답자수	순위
기초생활수급권자	369	2
차상위계층	137	7
다문화가정	194	6
장애인	321	3
독거노인¹⁹⁾	442	1
한부모가정	251	5
실직가정	274	4
1인 가구	71	8
기타*	9	9

* 기타 : 임산부, 소아, 조손가정, 중증환자가 있는 가정, 일반시민 등

19) 노인 1인 가구 포함

○ 목포시의 의료서비스 환경 개선을 위해 가장 필요한 조치

- ‘공공의료기관(의료원 등) 기능 강화’로 응답한 비율이 가장 높고, 다음으로 ‘민간 의료기관(대형 종합병원, 전문병원 등) 유치’, ‘기존의 보건소, 보건지소의 진료기능 확대’ 순으로 높게 나타남

구분	응답자수	순위
기존의 보건소, 보건지소의 진료기능 확대	176	3
민간 의료기관(대형 종합병원, 전문병원 등)유치	240	2
공공의료기관(의료원 등)의 기능 강화	252	1
공공 의과대학 설립	109	4
기타*	5	5

* 기타 : 목포시의료원이 있지만 공공의료 미흡, 기업종합병원 유치, 취약계층 의료비 지원, 청소년 교육, 일반인 복지

○ 목포시의 건강문제 해결을 위해 적극적으로 추진하여야 할 사업

- ‘만성질환 관리’로 응답한 비율이 가장 높고, 다음으로 ‘방문건강관리(가정이나 노인정 등을 방문하여 제공하는 건강관리서비스)’, ‘건강생활실천(금연, 절주, 신체활동, 영양, 비만 등)’ 순으로 높게 나타남
- 반면, ‘모름’을 제외하면 ‘한의학 건강증진’으로 응답한 비율이 가장 낮고, ‘구강보건’, ‘진료(내과, 외과, 소아과, 치과, 한방)’, ‘다문화가구 건강지원(외국인 근로자, 다문화가정 등)’ 등도 낮게 나타남

구분	응답자수	순위
건강생활실천(금연, 절주, 신체활동, 영양, 비만 등)	210	3
방문건강관리(가정이나 노인정 등을 방문하여 제공하는 건강관리서비스)	224	2
만성질환 관리	248	1
정신보건(중증 우울자 및 자살충동자 관리)	170	6
치매관리	164	7
모자보건(영유아, 임산부 등 관리)	114	9
감염병 예방관리	141	8
응급의료체계 구축	179	5
장애인 재활	99	10
다문화가구 건강지원(외국인 근로자, 다문화가정 등)	71	13
건강검진	209	4
구강보건	33	15
암·희귀난치성 질환관리	76	12
진료(내과, 외과, 소아과, 치과, 한방)	62	14
한의학 건강증진	15	16
취약계층 의료비 지원	97	11
모름	1	17

□ 생애주기별 지역보건의료 요구

○ 임신부와 영유아(만 6세 이하)의 건강문제 중 향후 가장 필요하다고 생각하는 사업 분야

- ‘출산 지원’으로 응답한 비율이 가장 높고, 다음으로 ‘영유아 건강검진’, ‘임신(불임, 난임)’, ‘영유아 예방접종’ 순으로 높게 나타남
- 반면, ‘기타’를 제외하면 ‘선천성 대사이상 검사’로 응답한 비율이 가장 낮고, ‘다문화 임신부 지원 등 취약계층 임신부를 위한 시설 연계’, ‘산전 관리(철분제 복용, 호흡법 교육, 정기검진)’와 ‘모유 수유 지원(모유수유법 교육 및 유축기 대여 등)’ 등도 낮게 나타남

구분	응답자수	순위
임신(불임, 난임)	229	3
산전 관리(철분제 복용, 호흡법 교육, 정기검진)	96	10
모유 수유 지원(모유수유법 교육 및 유축기 대여 등)	96	10
출산 지원	381	1
영양관리(산모 및 영유아 이유식 관리 등)	135	7
영유아 예방접종	217	4
영유아 건강검진	236	2
영유아 아토피, 천식 예방 및 관리	110	9
감염병 예방 및 관리	132	8
선천성 대사이상 검사	83	13
미혼모센터 지원	180	5
다문화 임신부 지원 등 취약계층 임신부를 위한 시설 연계	86	12
소아 응급의료	137	6
기타	5	14

○ 학령기 및 청소년(초·중·고 학생/만 7~18세)의 건강문제 중 향후 해결을 위한 노력이 필요한 분야

- ‘인터넷, 스마트폰 중독’으로 응답한 비율이 가장 높고, 다음으로 ‘바른 성(性) 인식과 태도 형성’, ‘식생활 습관 및 균형 있는 영양 섭취’ 순으로 높게 나타남
- 반면, ‘기타’를 제외하면 ‘급성 감염병 예방 및 관리’로 응답한 비율이 가장 낮고, ‘안전의식 고취’, ‘음주폐해 예방 및 절주 실천’과 ‘아토피, 천식 예방 및 관리’ 등도 낮게 나타남

구분	응답자수	순위
비만 관리	136	8
자살, 우울, 약물 중독 등 정신건강	207	4
흡연 예방 및 금연 실천	169	6
음주폐해 예방 및 절주 실천	98	10
신체활동(운동)	203	5
식생활 습관 및 균형 있는 영양 섭취	214	3
인터넷, 스마트폰 중독	392	1
구강건강(특히 초등학교)	142	7
아토피, 천식 예방 및 관리	131	9
바른 성(性) 인식과 태도 형성	318	2
급성 감염병 예방 및 관리	61	12
안전의식 고취	62	11
기타	1	13

○ 성인(만 19~64세)의 건강문제 중 향후 해결을 위한 노력이 필요한 분야

- ‘흡연 예방 및 금연 실천’으로 응답한 비율이 가장 높고, 다음으로 ‘정기 건강검진 및 암 조기검진’, ‘음주폐해 예방 및 절주 실천’ 순으로 높게 나타남
- 반면, ‘기타’를 제외하면 ‘급성 감염병 예방 및 관리’로 응답한 비율이 가장 낮고, ‘골다공증, 골관절염 예방 및 관리’, ‘치매 예방 및 관리’ 등도 낮게 나타남

구분	응답자수	순위
비만 관리	134	8
자살, 우울, 약물중독 등 정신건강	160	5
만성질환 예방 및 관리	240	4
흡연 예방 및 금연 실천	291	1
음주폐해 예방 및 절주 실천	266	3
신체활동(운동) 실천	159	6
균형 있는 영양 섭취	127	9
인터넷, 스마트폰 중독	156	7
정기 건강검진 및 암 조기검진	288	2
골다공증, 골관절염 예방 및 관리	123	11
치매 예방 및 관리	126	10
급성 감염병 예방 및 관리	69	12
기타	0	13

○ 노인(만 65세 이상)의 건강문제 중 향후 해결을 위한 노력이 필요한 분야

- ‘치매 예방 및 관리’로 응답한 비율이 가장 높고, 다음으로 ‘만성질환 예방 및 관리’, ‘건강검진 및 암 조기검진’ 순으로 높게 나타남
- 반면, ‘노인 거동 및 이동’으로 응답한 비율이 가장 낮고, ‘급성 감염병 예방 및 관리’, ‘저체중 문제’, ‘음주폐해 예방 및 절주 실천’ 등도 낮게 나타남

구분	응답자수	순위
치매 예방 및 관리	355	1
만성질환 예방 및 관리	251	2
낙상(미끄러짐 등) 예방 및 관리	182	4
흡연 예방 및 금연 실천	63	12
음주폐해 예방 및 절주 실천	55	14
신체활동(운동) 실천	108	8
균형 있는 영양 섭취	97	10
저체중 문제	50	15
건강검진 및 암 조기검진	202	3
자살, 우울, 약물중독 등 정신건강	80	11
시력 및 청력 저하	107	9
틀니, 보철 등 구강건강	180	5
골다공증, 골관절염 예방 및 관리	126	7
예방접종(독감, 폐렴구균)	59	13
급성 감염병 예방 및 관리	41	16
거동제한 노인 재가복지(방문목욕, 방문요양, 방문간호, 주·야간 보호, 단기보호 등)	145	6
노인 거동 및 이동	34	17

○ 목포시 보건소(하당 보건지소 포함)에서 제공되는 서비스 이용만족도²⁰⁾

- 일반 진료, 치과 진료, 감염병예방관리사업, 선별진료소 운영 서비스에 대해서는 ‘만족’으로 응답한 비율이 가장 높음
- 응급 의료 서비스에서 대해서는 ‘이용한 적 없음’으로 응답한 비율이 가장 높음
- 이 외의 대부분 서비스는 ‘보통’으로 응답한 비율이 가장 높은 반면, ‘매우 불만족’으로 응답한 비율은 거의 없거나 가장 낮게 나타남

구분	매우 불만족	불만족	보통	만족	매우 만족	이용적 없음
일반 진료(내외과, 소아과 등)	0	8	185	239	63	133
치과 진료	0	15	184	269	68	154
한방 진료	1	12	257	195	60	166
응급 의료	1	21	246	128	34	258
건강생활실천사업(금연, 절주, 신체활동, 영양, 비만사업)	1	11	256	205	40	171
방문건강관리사업(취약계층 대상 가정방문 및 서비스 제공)	0	14	261	182	36	194
건강검진사업(질병예방 조기검진, 건강검진 후 사후관리)	0	9	243	217	60	158
구강보건사업(구강건강증진, 치아홈메우기, 노인의치보철 등)	1	13	258	195	35	187
암·희귀난치성 질환 관리사업(암조기검진, 암예방교육, 암의료비지원 등)	1	13	271	165	40	198
심노혈관질환 예방관리사업(고혈압, 당뇨병, 고지혈증, 중풍 등 만성질환관리)	2	12	262	175	42	197
정신보건사업(정신건강증진, 정신질환 예방 및 관리, 자살예방, 중독관리 등)	2	13	263	164	40	208
치매관리사업(치매조기검진, 치매예방관리)	2	10	284	143	46	208
모자보건사업(임산부 산전·산후 관리, 신생아 선천성대사이상 검사, 불임부부시술비지원)	2	9	295	131	45	210
감염병예방관리사업(예방접종, 급성 감염병 관리, 결핵/에이즈/성병 등 예방관리, 해외입국자 추적조사, 방역소독 등)	1	8	203	257	84	138
한약 건강증진사업(한방건강증진, 한의사의 치매, 중풍, 골관절 질환 등 만성퇴행성질환 관리)	1	16	300	146	30	199
의료비 지원사업(취약계층 대상 의료비 지원)	1	12	287	142	40	207
장애인 재활사업(장애예방 및 조기발견, 장애인 재활프로그램)	4	12	269	124	37	245
다문화가정 건강지원사업(외국인 근로자, 결혼이주여성, 다문화가정 등 건강지원 프로그램)	6	12	272	135	29	238
선별진료소 운영(코로나19 관련 선별검사, 예방접종, 방역 및 예방 활동, (의심)환자 관리 등)	5	25	174	275	121	84

○ 신종 감염병이 발생 혹은 유행한다면 신속하고 효율적인 대응의 장애물

- ‘감염병 대응 의료기관(의원, 병원, 종합병원)의 부족’으로 응답한 비율이 46.0%로 가장 높고, 다음으로 ‘음압병실 등 격리시설 부족’ 22.7%, ‘대응 매뉴얼 전파 부족’ 12.6% 순으로 높게 나타남
- 반면, ‘보고 체계 미흡’과 ‘역학(질병의 원인을 확인함)적 조사를 위한 전문 인력 부족’으로 응답한 비율이 9.4%로 가장 낮게 나타남

20) 코로나19 유행(2020년) 이전을 포함

구분	응답자수	비율
감염병 대응 의료기관(의원, 병원, 종합병원)의 부족	319	46.0
음압병실 등 격리시설 부족	157	22.7
대응 매뉴얼 전파 부족	87	12.6
보고 체계 미흡	65	9.4
역학(질병의 원인을 확인함)적 조사를 위한 전문 인력 부족	65	9.4
계	693	100

- 귀하의 가족 중에 감염병이 발생했다면 대응 방법(신고방법, 신고의무자, 검사기관, 치료기관 등)인지 정도
- ‘알고 있다’로 응답한 비율이 39.4%로 가장 높고, 다음으로 ‘보통’ 26.8%, ‘매우 잘 알고 있다’ 15.7% 순으로 높게 나타남
 - 반면, ‘전혀 모른다’로 응답한 비율이 5.8%로 가장 낮게 나타남

구분	응답자수	비율
전혀 모른다	40	5.8
모른다	85	12.3
보통	186	26.8
알고 있다	273	39.4
매우 잘 알고 있다	109	15.7
계	693	100

- 목포시에 거주하면서 출산 및 자녀양육을 할 때 장애물
- ‘출산장려금, 보육 지원 등 목포시의 경제적 지원 부족’으로 응답한 비율이 48.6%로 가장 높고, 다음으로 ‘직장의 육아 지원 제도 부족’ 18.6%, ‘전문 의료시설 부족’ 14.4% 순으로 높게 나타남
 - 반면, ‘산후조리원 부족’으로 응답한 비율이 5.3%로 가장 낮게 나타남

구분	응답자수	비율
산후조리원 부족	37	5.3
출산장려금, 보육 지원 등 목포시의 경제적 지원 부족	337	48.6
보육 시설 부족	80	11.5
전문 의료시설 부족	100	14.4
직장의 육아 지원 제도 부족	129	18.6
기타	10	1.6
계	693	100

* 기타 : 돈 부족, 일자리부족, 놀거리 부족, 전반적으로 문제 등

- 목포시가 지역안전을 위해 감염대응 체계를 개선한다면 가장 시급한 분야

- ‘보건소 감염병 대응 관리 인력 확충’로 응답한 비율이 가장 높고, ‘효율적인 인력 확보 및 배치’, ‘민간병원 협력 병상 수급 계획 마련’ 순으로 높게 나타남
- 반면, ‘영유아 대상 국가필수예방접종 강화’로 응답한 비율이 가장 낮고, ‘노인 대상 국가예방접종 강화’, ‘감염병 모니터링 체계 구축 및 전파’ 등도 낮게 나타남

구분	응답자수	순위
신종감염병 대응 매뉴얼 개발	227	4
효율적인 인력 확보 및 배치	395	2
보건소 감염병 대응 관리 인력 확충	406	1
민간병원 협력 병상 수급 계획 마련	334	3
영유아 대상 국가필수예방접종 강화	178	7
노인 대상 국가예방접종 강화	186	6
감염병 모니터링 체계 구축 및 전파	197	5

○ 지속가능한 건강안전망 확보를 위해 목포시에 필요한 사업

- ‘보건의로 유관기관 사업 연계’로 응답한 비율이 가장 높고, 다음으로 ‘지역 내 통합데이터 관리체계 강화(통계자료 통합관리 등)’, ‘보건의로 관련 위원회 운영 활성화’ 순으로 높게 나타남
- 반면, ‘시민 서포터즈 활동 추진’으로 응답한 비율이 가장 낮고, ‘기후변화 등 환경위기 대비’, ‘마을 건강위원회, 건강 지킴이 등 시민 참여 협의체 구성’ 등도 낮게 나타남

구분	응답자수	순위
지역 내 통합데이터 관리 체계 강화(통계자료 통합관리 등)	386	2
기후변화 등 환경위기 대비	183	6
보행 친화 환경조성(걷기 좋은 목포시를 위한 환경정비)	308	4
시민 서포터즈 활동 추진	180	7
보건의로 관련 위원회 운영 활성화	329	3
보건의로 유관기관 사업 연계	405	1
마을 건강위원회, 건강 지킴이 등 시민 참여 협의체 구성	202	5

○ 스스로 생각하는 건강 상태

구분	응답자수	비율
매우 불 건강	2	0.3
불 건강	49	7.1
보통(일상생활을 유지하는데 지장 없음)	382	55.1
건강	224	32.3
매우 건강	36	5.2
계	693	100

○ 가장 걱정되는 질환

- ‘암’으로 응답한 비율이 23.5%로 가장 높고, 다음으로 ‘고혈압’ 22.5%, ‘당뇨’ 15.6% 순으로 나타남

구분	응답자수	비율
암	163	23.5
관절염	21	3.0
고혈압	156	22.5
뇌졸중, 뇌혈관질환	90	13.0
당뇨	108	15.6
치매	64	9.2
치과질환	13	1.9
안과질환	17	2.5
심장질환	36	5.2
피부병	9	1.3
우울, 공황장애	15	2.2
기타	1	0.1
계	693	100

○ 평소 건강관리 방법

- ‘규칙적 운동’으로 응답한 비율이 가장 높고, 다음으로 ‘규칙적 생활’, ‘특별히 하지 않음’ 순으로 나타남
- 반면, ‘담배, 술 절제’로 응답한 비율이 가장 낮고, ‘휴식 및 수면 관리’, ‘식이요법(규칙적 식사, 건강에 좋지 않은 식사 제한, 균형있는 영양섭취 고른 영양소 섭취 등) 등도 낮게 나타남

구분	응답자수	순위
특별히 하지 않음	210	3
규칙적 운동	277	1
규칙적 생활	274	2
식이요법(규칙적 식사, 건강에 좋지 않은 식사 제한, 균형있는 영양섭취 등)	120	5
보약, 건강보조식품	128	4
담배, 술 절제	78	7
휴식 및 수면 관리	90	6

2) 보건소 직원 의견 조사

□ 설문조사 개요

- 조사 기간 : 2023. 1.2-1.8
- 조사 인원 : 77명
- 조사모집단 : 목포시에 보건소 직원
- 조사내용 : 보건사업 요구도
- 조사방법 : 온라인 설문조사

□ 설문조사 결과

- 목포시 전체 의료기관을 이용하고자 할 때 가장 큰 어려움
 - ‘응급진료(야간, 공휴일 진료) 부족’으로 응답한 비율이 가장 높고, 다음으로 ‘낙후된 의료장비나 기술’, ‘건강생활 시설 부족’ 순으로 높게 나타남
 - 반면, ‘대학병원급 진료 기대 어려움, 진단오류 등’으로 응답한 비율이 가장 낮고, ‘요양병원, 요양원 등의 시설 부족’, ‘큰 문제점 없음’ 등도 낮게 나타남

구분	응답자수	순위
큰 문제점 없음	15	6
의료기관의 부족	24	4
낙후된 의료장비나 기술	38	2
응급진료(야간, 공휴일 진료) 부족	47	1
건강생활 시설 부족	35	3
요양병원, 요양원 등의 시설 부족	2	7
간병인 등 환자를 돌보는 인력 부족	24	4
대학병원급 진료 기대 어려움, 진단오류 등	1	8

- 목포시의 건강문제 해결을 위해 가장 우선적으로 관심을 가져야 할 연령계층
 - ‘임산부와 영유아(만 6세 이하)’로 응답한 비율이 44.2%로 가장 높고, 다음으로 ‘노인(만 65세 이상)’ 28.6%, ‘성인(만 19~64세)’ 23.4% 순으로 높게 나타남
 - 반면, ‘학령기 및 청소년(만 7~18세)’으로 응답한 비율이 가장 낮게 나타남

구분	응답자수	비율
임산부와 영유아(만 6세 이하)	34	44.2
학령기 및 청소년(만 7~18세)	3	3.9
성인(만 19~64세)	18	23.4
노인(만 65세 이상)	22	28.6
계	77	100

○ 목포시의 건강수준 향상을 위해 앞으로 중점적으로 서비스해야 할 대상

- ‘독거노인’으로 응답한 비율이 가장 높고, 다음으로 ‘장애인’, ‘기초생활수급권자’ 순으로 높게 나타남
- 반면, ‘기타’를 제외하면 ‘다자녀가정’으로 응답한 비율이 가장 낮고, ‘차상위계층’과 ‘1인 가구’ 등도 낮게 나타남

구분	응답자수	순위
기초생활수급권자	27	3
차상위계층	14	8
다문화가정	21	6
장애인	38	2
독거노인²¹⁾	58	1
한부모가정	25	4
실직가정	25	4
1인 가구	15	7
다자녀가정	1	9
기타*	0	0

* 기타 : 임신부, 소아, 조손가정, 중증환자가 있는 가정, 일반시민 등

○ 목포시의 의료서비스 환경 개선을 위해 가장 필요한 조치

- ‘민간 의료기관(대형 종합병원, 전문병원 등) 유치’로 응답한 비율이 35.1%로 가장 높고, 다음으로 ‘공공 의과대학 설립’ 29.9%, ‘공공의료기관(의료원 등) 기능 강화’ 22.1% 순으로 높게 나타남
- 반면, ‘기타’를 제외하면 ‘기존의 보건소, 보건지소의 진료기능 확대’로 응답한 비율이 13.0%로 가장 낮게 나타남

구분	응답자수	비율
기존의 보건소, 보건지소의 진료기능 확대	10	13.0
민간 의료기관(대형 종합병원, 전문병원 등) 유치	27	35.1
공공의료기관(의료원 등) 기능 강화	17	22.1
공공 의과대학 설립	23	29.9
기타*	0	0.0
계	77	100

* 기타 : 목포시의료원이 있지만 공공의료 미흡, 기업종합병원 유치, 취약계층 의료비 지원, 청소년 교육, 일반인 복지

○ 목포시의 건강문제 해결을 위해 적극적으로 추진하여야 할 사업

- ‘건강생활실천(금연, 절주, 신체활동, 영양, 비만 등)’으로 응답한 비율이 가장 높고, 다음으로 ‘만성질환 관리’와 ‘응급의료체계 구축’, ‘정신보건(중증 우울자 및 자살충동자 관리)’ 순으로 높게 나타남
- 반면, ‘모름’을 제외하면 ‘구강보건’으로 응답한 비율이 가장 낮고, ‘한의학 건강증진’, ‘장애인 재활’, ‘다문화가구 건강지원(외국인 근로자, 다문화가정 등)’과 ‘건강검진’ 등도 낮게 나타남

21) 노인 1인 가구 포함

구분	응답자수	순위
건강생활실천(금연, 절주, 신체활동, 영양, 비만 등)	34	1
방문건강관리(가정이나 노인정 등을 방문하여 제공하는 건강관리서비스)	20	5
만성질환 관리	26	2
정신보건(중증 우울자 및 자살충동자 관리)	22	4
치매관리	14	8
모자보건(영유아, 임산부 등 관리)	15	7
감염병 예방관리	20	5
응급의료체계 구축	26	2
장애인 재활	5	14
다문화가구 건강지원(외국인 근로자, 다문화가정 등)	7	12
건강검진	7	12
구강보건	0	16
암·희귀난치성 질환관리	14	8
진료(내과, 외과, 소아과, 치과, 한방)	11	11
한의학 건강증진	3	15
취약계층 의료비 지원	13	10
모름	0	16

- 임산부와 영유아(만 6세 이하)의 건강문제 중 향후 가장 필요하다고 생각하는 사업 분야
- ‘임신(불임, 난임)’으로 응답한 비율이 가장 높고, 다음으로 ‘출산 지원’, ‘소아 응급의료’, ‘산전 관리(철분제 복용, 호흡법 교육, 정기검진)’ 순으로 높게 나타남
 - 반면, ‘기타’를 제외하면 ‘모유 수유 지원(모유수유법 교육 및 유축기 대여 등)’과 ‘영유아 아토피, 천식 예방 및 관리’, ‘다문화 임산부 지원 등 취약계층 임산부를 위한 시설 연계’로 응답한 비율이 가장 낮고, ‘선천성 대사이상 검사’ 등도 낮게 나타남

구분	응답자수	순위
임신(불임, 난임)	50	1
산전 관리(철분제 복용, 호흡법 교육, 정기검진)	25	4
모유 수유 지원(모유수유법 교육 및 유축기 대여 등)	9	11
출산 지원	42	2
영양관리(산모 및 영유아 이유식 관리 등)	11	8
영유아 예방접종	17	5
영유아 건강검진	12	6
영유아 아토피, 천식 예방 및 관리	9	11
감염병 예방 및 관리	11	8
선천성 대사이상 검사	10	10
미혼모센터 지원	12	6
다문화 임산부 지원 등 취약계층 임산부를 위한 시설 연계	9	11
소아 응급의료	27	3
기타	0	0

- 학령기 및 청소년(초·중·고 학생/만 7~18세)의 건강문제 중 향후 해결을 위한 노력이 필요한 분야
- ‘인터넷, 스마트폰 중독’으로 응답한 비율이 가장 높고, 다음으로 ‘자살, 우울, 약물 중독 등 정신건강’, 바른 성(性) 인식과 태도 형성’ 순으로 높게 나타남
 - 반면, ‘기타’를 제외하면 ‘아토피, 천식 예방 및 관리’로 응답한 비율이 가장 낮고, 다음으로 ‘급성 감염병 예방 및 관리’, ‘구강건강(특히 초등학생)’, ‘안전의식 고취’ 등도 낮게 나타남

구분	응답자수	순위
비만 관리	26	5
자살, 우울, 약물 중독 등 정신건강	44	2
흡연 예방 및 금연 실천	30	4
음주폐해 예방 및 절주 실천	11	8
신체활동(운동)	21	6
식생활 습관 및 균형 있는 영양 섭취	13	7
인터넷, 스마트폰 중독	48	1
구강건강(특히 초등학생)	5	10
아토피, 천식 예방 및 관리	3	12
바른 성(性) 인식과 태도 형성	32	3
급성 감염병 예방 및 관리	4	11
안전의식 고취	7	9
기타	0	13

- 성인(만 19~64세)의 건강문제 중 향후 해결을 위한 노력이 필요한 분야
- ‘만성질환 예방 및 관리’로 응답한 비율이 가장 높고, 다음으로 ‘정기 건강검진 및 암 조기검진’, ‘자살, 우울, 약물중독 등 정신건강’ 순으로 높게 나타남
 - 반면, ‘기타’를 제외하면 ‘급성 감염병 예방 및 관리’로 응답한 비율이 가장 낮고, ‘골다공증, 골관절염 예방 및 관리’, ‘균형 있는 영양 섭취’와 ‘인터넷, 스마트폰 중독’ 등도 낮게 나타남

구분	응답자수	순위
비만 관리	17	7
자살, 우울, 약물중독 등 정신건강	33	3
만성질환 예방 및 관리	45	1
흡연 예방 및 금연 실천	19	6
음주폐해 예방 및 절주 실천	22	5
신체활동(운동) 실천	25	4
균형 있는 영양 섭취	9	9
인터넷, 스마트폰 중독	9	9
정기 건강검진 및 암 조기검진	38	2
골다공증, 골관절염 예방 및 관리	8	11
치매 예방 및 관리	12	8
급성 감염병 예방 및 관리	6	12
기타	0	13

○ 노인(만 65세 이상)의 건강문제 중 향후 해결을 위한 노력이 필요한 분야

- ‘치매 예방 및 관리’로 응답한 비율이 가장 높고, 다음으로 ‘낙상(미끄러짐 등) 예방 및 관리’, ‘만성질환 예방 및 관리’ 순으로 높게 나타남
- 반면, ‘예방접종(독감, 폐렴구균)’으로 응답한 비율이 가장 낮고, ‘저체중 문제’, ‘음주폐해 예방 및 절주 실천’과 ‘급성 감염병 예방 및 관리’ 등도 낮게 나타남

구분	응답자수	순위
치매 예방 및 관리	56	1
만성질환 예방 및 관리	26	3
낙상(미끄러짐 등) 예방 및 관리	27	2
흡연 예방 및 금연 실천	6	12
음주폐해 예방 및 절주 실천	4	14
신체활동(운동) 실천	16	7
균형 있는 영양 섭취	11	9
저체중 문제	3	16
건강검진 및 암 조기검진	9	10
자살, 우울, 약물중독 등 정신건강	16	7
시력 및 청력 저하	9	10
틀니, 보철 등 구강건강	23	4
골다공증, 골관절염 예방 및 관리	17	6
예방접종(독감, 폐렴구균)	2	17
급성 감염병 예방 및 관리	4	14
거동제한 노인 재가복지(방문목욕, 방문요양, 방문간호, 주·야간 보호, 단기보호 등)	23	4
노인 거동 및 이동	5	13

○ 신종 감염병이 발생 혹은 유행한다면 신속하고 효율적인 대응의 장애물

- ‘감염병 대응 의료기관(의원, 병원, 종합병원)의 부족’으로 응답한 비율이 40.3%로 가장 높고, 다음으로 ‘음압병실 등 격리시설 부족’ 29.9%, ‘역학(질병의 원인을 확인함)적 조사를 위한 전문 인력 부족’ 16.9% 순으로 높게 나타남
- 반면, ‘보고 체계 미흡’이 1.3%로 가장 낮고, ‘대응 매뉴얼 전파 부족’으로 응답한 비율도 11.7%로 낮게 나타남

구분	응답자수	비율
감염병 대응 의료기관(의원, 병원, 종합병원)의 부족	31	40.3
음압병실 등 격리시설 부족	23	29.9
대응 매뉴얼 전파 부족	9	11.7
보고 체계 미흡	1	1.3
역학(질병의 원인을 확인함)적 조사를 위한 전문 인력 부족	13	16.9
계	77	100

○ 목포시가 지역안전을 위해 감염대응 체계를 개선한다면 가장 시급한 분야

- ‘효율적인 인력 확보 및 배치’로 응답한 비율이 가장 높고, ‘민간병원 협력 병상 수급 계획 마련’, ‘보건소 감염병 대응 관리 인력 확충’ 순으로 높게 나타남
- 반면, ‘노인 대상 국가예방접종 강화’로 응답한 비율이 가장 낮고, ‘영유아 대상 국가필수예방접종 강화’, ‘감염병 모니터링 체계 구축 및 전파’ 등도 낮게 나타남

구분	응답자수	순위
신종감염병 대응 매뉴얼 개발	35	4
효율적인 인력 확보 및 배치	50	1
보건소 감염병 대응 관리 인력 확충	41	3
민간병원 협력 병상 수급 계획 마련	45	2
영유아 대상 국가필수예방접종 강화	15	6
노인 대상 국가예방접종 강화	6	7
감염병 모니터링 체계 구축 및 전파	23	5

○ 지속가능한 건강안전망 확보를 위해 목포시에 필요한 사업

- ‘지역 내 통합데이터 관리 체계 강화(통계자료 통합관리 등)’로 응답한 비율이 가장 높고, 다음으로 ‘보건의료 유관기관 사업 연계’, ‘보행 친화 환경조성(걷기 좋은 목포시를 위한 환경정비)’ 순으로 높게 나타남
- 반면, ‘시민 서포터즈 활동 추진’으로 응답한 비율이 가장 낮고, ‘보건의료 관련 위원회 운영 활성화’, ‘기후변화 등 환경위기 대비’ 등도 낮게 나타남

구분	응답자수	순위
지역 내 통합데이터 관리 체계 강화(통계자료 통합관리 등)	49	1
기후변화 등 환경위기 대비	21	5
보행 친화 환경조성(걷기 좋은 목포시를 위한 환경정비)	37	3
시민 서포터즈 활동 추진	19	7
보건의료 관련 위원회 운영 활성화	20	6
보건의료 유관기관 사업 연계	46	2
마을 건강위원회, 건강 지킴이 등 시민 참여 협의체 구성	23	4

3) 현장전문가 표적집단면접조사(FGI)

□ 조사 개요

- 목적: 시민 요구도 조사 결과 및 목포시 지역현황을 바탕으로 생애주기별 현장에서 보건사업이 효과적으로 전달하기 위한 방안을 심도있게 파악하기 위하여 FGI를 실시함
- 일시: 2023. 1. 13(금) 10:00-12:00
- 장소: Zoom 플랫폼
- 참석자: 생애주기별(영아, 유아, 아동, 청소년, 성인, 노인) 현장 전문가 6명, 지역사회 전공 교수 1인 (총 7명)

□ 조사 결과

- 목포시 8기 지역보건의료계획 시민사전조사, 7기 사업 결과 및 목포시 주요 건강지표, 공약에 기반한 추진전략 및 추진과제(안)에 대한 중요도 평가
 - 제시된 추진전략과 과제는 전반적으로 중요하다고 평가되었음
 - 그중에서, 인구집단별 맞춤형 서비스 강화(노인, 성인, 청소년, 아동)는 모든 전문가가 아주 중요하다고 평가하였음
 - 다음으로, 출산 친화적 환경조성(건강한 임신 및 출산 준비, 환경조성), 정신건강증진 및 자살 예방(인식개선, 인터넷/스마트폰 중독관리), 지역사회 건강증진 기반구축(공공산후조리원 구축, 건강생활실천 확충), 지역사회 중심 만성질환관리체계 강화(모바일헬스케어, 심뇌혈관 질환 예방관리, 건강생활습관개선 교육) 전력의 중요한 것으로 나타났음

(단위: %)

추진 전략 및 과제(안)	아주 중요하지 않음	중요하지 않음	보통	중요	아주 중요
출산 친화적 환경조성(건강한 임신 및 출산 준비, 환경조성)				14.3	85.7
건강생활실천 서비스 강화(금연, 고위험음주예방, 운동실천)			28.6	28.6	42.9
정신건강증진 및 자살 예방 (인식개선, 인터넷/스마트폰 중독관리)				14.3	85.7
지역사회 건강증진 기반구축 (공공산후조리원 구축, 건강생활실천 확충)			14.3		85.7
감염병발생 예방 및 전파차단을 위한 선제적 방역체계 강화 (음압병상 증설, 격리병동 확충, 감염병 관련 종사자 지원체계 강화)			28.6	28.6	42.9
지역사회 중심 만성질환관리체계 강화 (모바일헬스케어, 심뇌혈관질환 예방관리, 건강생활습관개선 교육)			14.3		85.7
인구집단별 맞춤형 서비스 강화 (노인, 성인, 청소년, 아동)					100
평생 치아건강사업 구축 및 강화			28.6	28.6	42.9
암 예방 및 암 치료지원			14.3	28.6	57.1
고령사회대비-의료돌봄 관리체계 강화 (치매안심센터 운영, 치매 치료관리비 지원, 무릎-백내장 수술비 지원)			28.6	14.3	57.1
취약계층의 건강인식 제고 및 건강관리능력 향상 (방문 건강관리사업 운영, 건강경로당 운영, 지역사회중심 재활서비스 강화)				57.1	42.9

○ 제시된 의견 : 전문분야 사업을 가장 효과적으로 전달하기 위한 방안은 무엇인지 구체적인 방안에 대한 의견

전문분야	주요 내용
영아·유아	<ul style="list-style-type: none"> - 영유아의 응급(외상) 경증사고를 대처할 수 있는 지역사회 의료 체계가 필요 - 인터넷 및 스마트폰 중독 예방교육 : 어린이집, 유치원 등 유아기 부터 중독성 설문조사로 인식개선이 필요한 부모 교육 및 플랫폼 제작 후 적극적 홍보 필요
아 동	<ul style="list-style-type: none"> - 미디어중독으로 인한 발달지연 아동들이 증가하고 있으며, 주로 미디어 과노출로 인한 언어발달지연, ADHD, 정서문제가 가장 크며, 대부분 부모님들이 인식을 하지 못하고 영유아기때부터 과노출이 되어 현재 문제를 보이고 있음. 인터넷 스마트폰 중독은 영유아 때부터 시작되는 경우가 많기 때문에 영유아기때 체크리스트를 의무적으로 체크해볼 수 있도록 하여 중독을 미리 방지하는 것이 필요
청 소 년	<ul style="list-style-type: none"> - 아동청소년의 정신건강 관련 이슈가 지속적으로 증가하고 있는 추세로 특히 스마트폰 의존과 자살 및 자해 관련 부분에 대한 민관의 즉각적인 대응이 필요할 것임. 이를 위해서는 단순히 문제를 해결하기 위한 방안에서 나아가 사전에 예방하기 위한 노력이 병행되어야 할 것이며, 사후 대응하기 위한 방안도 지역사회 내 정신건강복지센터를 중심으로 네트워크 마련이 필요할 것이라 생각 - 보건소 내 인터넷 중독 치료 및 예방센터 설치
성 인	<ul style="list-style-type: none"> - 전문분야와 정보공유 및 지원체계 마련 - 기회의 불균형이 오지 않도록 문턱을 낮춰 접근성을 확보해야 함 - 매년 1회 이상 의료사회복지사들 네트워크를 구축하여 전국에 있는 대기업 의료지원사업 공유하여 시급한 의료환자에게 적극적 대응 자세를 갖춰야 함
노 인	<ul style="list-style-type: none"> - 매년 1회 이상 의료(요양병원.병원.의료원 등) 대표들과 간담회 및 지역사회공헌사업팀을 구성하여 시급성이 있는 현안문제 해결 동참 - 치매안심마을 만들기 확산 : 표지판 제작과 어린이, 학생부터 청소년을 포함한 경로당 등 지역주민센터 주민교육을 통해 치매 안심마을 만들기 확산

3. 지역사회 현황분석 종합

1) 현황 요약

□ 행정구역

- 2022년 1월 기준, 23개의 행정동(법정동 64개), 623통 및 2,695반으로 구성
- 광주광역시에서 1시간 이내, KTX 호남고속철도 개통으로 서울에서 2시간 30분 이내로 접근성이 향상되었으며, 서해안고속도로 및 무안국제공항 등 교통여건이 개선됨
- 전체 면적중 임야가 21.3%를 차지. 표고는 100m이하가 전체 면적의 97.5%인 50.35km²를 차지

□ 인구, 세대, 취약인구 특성

- 인구수는 지속적으로 감소추세로 최근 감소폭이 더 커지고 있음
- 세대수는 늘어나고 있으나 세대당 인구수는 2.08명(2022년 기준)으로 지속적으로 감소
- 65세 이상 고령자 수는 2022년 기준, 40,805명으로 1992년 10,392명에서 약 3.93배 증가한 것이며, 지속적으로 증가하고 있음
 - 65세 이상 인구 비율 2015년 13.09% -> 2022년 18.80%
- 기초생활수급자는 전남의 경우 2017년 대비 7.05%p, 목포시는 8.78%p 증가
- 독거노인가구는 전남의 경우 2017년 대비 3.33%p, 목포시는 6.74%p 증가
- 장애인 비율은 전남보다는 낮으나 전국보다는 높으며 2019년 6.1%에서 2021년 6.32%로 높아짐

□ 보건의료기관 및 의료자원

- 보건소 인력은 전남의 경우 2017년 1,272명 대비 13.85%p 증가하였으나, 목포시는 대비 4.87%p 증가에 그침
- 의료기관 병상수는 전남의 경우 2017년 40,816개소 대비 0.28%p 증가, 목포시는 7,366개소 대비 0.66%p 증가로 목포시 증가율이 조금 더 높음
- 의료인력은 늘어나고 있는 있으나 전남의 경우 2017년 15,380명 대비 3.09%p, 목포시는 2,824명 대비 2.05%p 증가하여 목포시의 증가율이 조금 낮음
- 전문병상이 지속적으로 감소하고 있음. 전남의 경우 2017년 1,567개소 대비 -5.14%p, 목포시는 364개소 대비 -6.27%p 감소
- 진료과목은 전남의 경우 2017년 427개 대비 0.41%p 증가하였지만, 목포시는 87개 대비 -1.17%p 감소
- 의사·전문의·간호사·약사는 전반적으로 전남도는 0.86~2.99%p 증가, 목포시는 -0.84~-1.52%p 감소. 특히 전문의, 약사 감소폭이 큼
- 일반회계 중 보건 분야의 예산액은 전남의 경우 2017년 1.90% 대비 -1.79%p 감소하였으나, 목포시는 -5.79%p 감소하여 감소폭이 더 큼

□ 지역건강수준

- 암 사망률(인구 십만 명 당)은 2021년 기준 전남 216.6명, 목포시 166.8명이며, 전남의 경우 2017년 대비 -0.76%p 감소하였지만, 목포시는 4.16%p 증가
- 심장질환 사망률(인구 십만 명 당)은 2021년 기준 전남 97.1명, 목포시 50.5명이며, 전남의 경우 2017년 대비 1.28%p 증가한 반면, 목포시는 -2.9%p 감소
- 뇌혈관질환 사망률(인구 십만 명 당)은 전남의 경우 2017년 대비 -0.48%p 감소한 반면, 목포시는 1.15%p 증가
- 자살 사망률(인구 십만 명 당)은 전남의 경우 2017년 25.1명 대비 4.73%p, 목포시는 23.9명 대비 5.04%p 증가
- 당뇨병 사망률(인구 십만 명 당)은 2017년 22.2명 대비 -3.19%p 감소
- 치매 사망률(인구 십만 명 당)은 전남의 경우 2017년 대비 13.65%p 증가한 반면, 목포시는 2.95%p 증가하여 상대적으로 증가폭이 적었음
- 우울감 경험률은 전남의 경우 2017년 대비 2.87%p 증가한 반면, 목포시는 -1.84%p 감소
- 당뇨병 진단 경험자의 치료율(30세 이상)은 2021년 기준 전라남도 93.9%, 목포시 97.6%로 상대적으로 높음
- 남자의 흡연율은 전남의 경우 2017년 대비 -2.98%p 감소하였으나 목포시는 -7.25%p나 감소하였음
- 전체 인구의 고위험 음주율은 2021년 기준 전남 9.4%, 목포시 13.3%로 목포시의 전체 인구 고위험 음주율이 더 높음
- 주관적 비만인식율은 전남의 경우 2017년 대비 0.27%p 증가한 반면, 목포시는 -13.70%p 큰 폭 감소
- 연간 체중조절 시도율은 전남의 경우 2017년 대비 0.27%p 증가한 반면, 목포시는 -2.71%p 감소
- 걷기 실천율은 전남의 경우 2017년 대비 0.91%p 증가한 반면, 목포시는 -8.52%p 감소
- 비만율은 2021년 기준 전라남도 53.87%, 목포시 57.67%로 목포시가 더 높음
- 대사증후군 발견율은 2021년 기준 전라남도 18.50%, 목포시 19.14%로 목포시가 더 높으며, 전남의 경우 2017년 대비 1.68%p, 목포시는 2.19%p 증가
- 아침결식 예방 인구비율은 2021년 기준 전남 64.9%, 목포시 52.9%이며, 전남의 경우 2017년 대비 -3.13%p, 목포시는 -4.76%p 감소
- 합계출산율은 2021년 기준 전남 1.02%, 목포시 0.70%이며, 전남의 경우 2017년 대비 -6.40%p, 목포시는 -9.38%p 감소
- 출생아 수는 2021년 기준 전라남도 8,430명, 목포시 792명이며, 전남의 경우 2017년 대비 -9.11%p, 목포시는 -13.75%p 감소
- 치매환자 유병현황은 2021년 기준 전남 12.06%, 목포시 9.86%이며, 전남의 경우 2017년 대비 1.71%p, 목포시는 1.47%p 증가
- 저작불편호소율은 2021년 기준 전남 39.9%, 목포시 29.0%이며, 전남의 경우 2017년 대비 -3.81%p, 목포시는 -12.99%p 감소
- 주관적 건강인식율은 2021년 기준 전남 48.7%, 목포시 49.3%로 목포시가 더 높음. 전남의 경우 2017년 대비 1.00%p, 목포시는 2.36%p 증가
- 암검진 수검률은 전남의 경우 2017년 대비 1.64%p, 목포시는 2.96%p 증가
- 영유아건강검진 수검률은 전남의 경우 2017년 대비 5.96%p, 목포시는 6.14%p 증가

□ 지역보건의료이용 현황

- 관외 진료실적 중 진료비는 전남의 경우 2017년 대비 6.43%p, 목포시는 8.21%p 증가
- 연간 미충족의료율은 2021년 기준 전라남도 6.9%, 목포시 2.6%이며, 증감률은 전남의 경우 2017년 대비 -11.21%p, 목포시는 -29.46%p 비교적 큰 폭 감소
- 경제적 이유로 인한 미치료율은 2020년 기준 전라남도 0.2%, 목포시 0.8%로 목포시가 훨씬 높음
- 장기요양 이용자수는 2021년 기준 목포시 2,797명이며, 2017년 1,901명 대비 10.14%p 비교적 큰 폭 증가
- 장기요양 기관수는 2021년 기준 전라남도 2,020개소, 목포시 219개소이며, 전남의 경우 2017년 대비 4.45%p 늘었지만, 목포시는 1.18%p밖에 늘지 않았음
- 장기요양 정원은 2017년 1,001명 대비 13.75%p 증가
- 장기요양 현원은 전남의 경우 2017년 대비 7.57%p, 목포시는 12.10%p 증가
- 장기요양 종사자수는 2017년 3,627명 대비 5.10%p 증가
- 고혈압 신규 의료이용률은 전남의 경우 2017년 대비 6.15%p, 목포시는 7.39%p 증가
- 당뇨병 전체 의료이용률은 2017년 9.81% 대비 5.43%p 증가
- 이상지질혈증 전체 의료이용률은 2017년 18.04% 대비 7.90%p 증가

2) 주요 현황 요약

	좋아지고 있는 점	나빠지고 있는 점
인구, 세대, 취약인구 특성	<ul style="list-style-type: none"> • 의료급여 대상자 수 감소 • 전남도 대비 한부모가족 수급가구 감소폭이 큼 • 재활사업 장애인 등록 관리율 향상 	<ul style="list-style-type: none"> • 인구수는 지속적으로 감소추세로 최근 감소 폭이 더 커지고 있음 • 세대수는 늘어나고 있으나 세대 당 인구수는 지속적으로 감소 • 65세 이상 고령자 수, 기초생활수급자, 독거노인가구, 장애인 비율 증가
보건의료기관 및 의료자원	<ul style="list-style-type: none"> • 전남도 보다 의료기관 병상 수 증가율이 높음 	<ul style="list-style-type: none"> • 보건소 인력 증가폭 적음 • 의료인력은 늘어나고 있는 있으나 전남 평균대비 증가율 낮음 • 전문병상 지속적으로 감소 • 진료과목 감소 • 의사·전문의·간호사·약사 감소. 특히 전문의, 약사 감소폭이 큼 • 일반회계 중 보건 분야의 예산액 전남도 대비 감소폭 큼
지역건강수준	<ul style="list-style-type: none"> • 심장질환 사망률(인구 십만 명 당) 감소 • 치매 사망률(인구 십만 명 당) 상대적으로 증가폭이 적음 • 당뇨병 사망률(인구 십만 명 당) 감소 및 진단 경험자의 치료율(30세 이상) 높음 • 남자의 흡연율, 저작불편호소율, 우울감 경험률 감소 	<ul style="list-style-type: none"> • 암 사망률(인구 십만 명 당), 뇌혈관질환 사망률(인구 십만 명 당), 자살 사망률(인구 십만 명 당) 증가 • 고위험 음주율, 비만율 높음 • 주관적 비만인지율, 연간 체중조절 시도율, 걷기 실천율 감소 • 대사증후군 발견율 증가

	좋아지고 있는 점	나빠지고 있는 점
	<ul style="list-style-type: none"> • 주관적 건강인지율 증가 • 암검진, 영유아건강검진 수검률 증가 	<ul style="list-style-type: none"> • 아침결식 예방 인구비율 감소 • 합계출산율, 출생아 수 감소 • 치매환자 유병현황 증가
지역보건의료 이용 현황	<ul style="list-style-type: none"> • 연간 미충족의료율 큰 폭으로 감소 • 만성폐쇄성폐질환 전체 의료이용률 큰 폭으로 감소 	<ul style="list-style-type: none"> • 관외 진료실적 중 진료비 증가 • 경제적 이유로 인한 미치료율 증가 • 장기요양 이용자수, 정원, 현원, 종사자수 증가 • 장기요양 기관수 확충 폭 적음 • 뇌혈관질환, 만성신부전, 간경화증, 골다공증 전체 의료이용률증가

3) 일반 시민들의 인식 요약

- 목포시 전체 의료기관을 이용하고자 할 때 가장 어려운 점은 ‘의료기관의 부족’
 - 다음으로 응급진료(야간, 공휴일 진료) 부족, 건강생활 시설 부족 순
- 목포시의 건강문제 해결을 위해 가장 우선적으로 관심을 가져야 할 연령계층은 ‘노인(만 65세 이상)’
 - 다음으로 성인(만 19~64세), 임산부와 영유아(만 6세 이하) 순
- 목포시의 건강수준 향상을 위해 앞으로 중점적으로 서비스해야 할 대상은 ‘독거노인’
 - 다음으로 기초생활수급권자, 장애인 순
- 목포시의 의료서비스 환경 개선을 위해 가장 필요한 조치는 ‘공공의료기관(의료원 등) 기능 강화’
 - 다음으로 민간 의료기관(대형 종합병원, 전문병원 등) 유치, 기존의 보건소, 보건지소의 진료 기능 확대 순
- 목포시 건강문제 해결을 위해 적극적으로 추진하여야 할 사업은 ‘만성질환 관리’
 - 다음으로 방문건강관리, 건강생활실천 순
- 임산부와 영유아(만 6세 이하)의 건강문제 해결을 위해 가장 노력이 필요한 사업은 ‘출산 지원’
 - 다음으로 영유아 건강검진, 임신(불임, 난임) 순
- 학령기 및 청소년의 건강문제 해결을 위해 가장 노력이 필요한 분야는 ‘인터넷, 스마트폰 중독’
 - 다음으로 바른 성(性) 인식과 태도 형성, 식생활 습관 및 균형 있는 영양 섭취 순
- 성인(만 19~64세)의 건강문제 해결을 위해 가장 노력이 필요한 분야는 ‘흡연 예방 및 금연 실천’
 - 다음으로 정기 건강검진 및 암 조기검진, 음주폐해 예방 및 절주 실천 순
- 노인(만 65세 이상)의 건강문제 해결을 위해 중 가장 노력이 필요한 분야는 ‘치매 예방 및 관리’
 - 다음으로 만성질환 예방 및 관리, 건강검진 및 암 조기검진 순
- 목포시 보건소(하당 보건지소 포함)에서 제공되는 서비스 중에서 일반 진료, 치과 진료, 감염병 예방관리사업, 선별진료소 운영 서비스에 대한 만족도가 높음
- 신종 감염병이 발생 혹은 유행한다면 신속하고 효율적인 대응의 장애물은 ‘감염병 대응 의료기관(의원, 병원, 종합병원)의 부족’
 - 다음으로 음압병실 등 격리시설 부족, 대응 매뉴얼 전파 부족 순
- 감염대응 체계 개선을 위해 가장 시급한 분야는 ‘보건소 감염병 대응 관리 인력 확충’
 - 다음으로 효율적인 인력 확보 및 배치, 민간병원 협력 병상 수급 계획 마련 순
- 지속가능한 건강안전망 확보를 위해 필요한 사업은 ‘보건의료 유관기관 사업 연계’
 - 다음으로 지역 내 통합데이터 관리체계 강화, 보건의료 관련 위원회 운영 활성화 순
- 가장 걱정되는 질환은 ‘암’
 - 다음으로 고혈압, 당뇨 순
- 평소 건강관리 방법 중 가장 많은 비율을 차지하는 것은 ‘규칙적 운동’
 - 다음으로 규칙적 생활, 특별히 하지 않음 순

4) 전문가, 보건소 직원, 일반 시민의 인식차이

○ 목포시 전체 의료기관을 이용하고자 할 때 어려움 중 가장 큰 것 3가지

- 전문가 : **낙후된 의료장비나 기술, 응급진료 부족**
- 일반시민: **의료기관의 부족** -> 응급진료(야간, 공휴일 진료) 부족 -> 건강생활 시설 부족
- 보건소 직원: 응급진료(야간, 공휴일 진료) 부족 -> **낙후된 의료장비나 기술** -> 건강생활 시설 부족

구분	전문가 순위	직원 순위	일반 시민 순위
큰 문제점 없음	4	6	7
의료기관의 부족	2	4	1
낙후된 의료장비나 기술	1	2	5
응급진료(야간, 공휴일 진료) 부족	1	1	2
건강생활 시설 부족	3	3	3
요양병원, 요양원 등의 시설 부족	6	7	4
간병인 등 환자를 돌보는 인력 부족	2	4	6
기타*	5	8	8

* 기타 : 병원이 있지만 마땅한 병원이 없음, 거리가 멀어서 일반병원을 더 많이 다님, 전문분야별 전문의부족, 대학병원급 진료기대어려움, 응급실 당직의료진 부족, 의료인력의 전문성 부족, 의료장비가 낙후된 지 알 수 없음, 의술능력, 홍보 부족

○ 목포시의 건강문제 해결을 위해 가장 우선적으로 관심을 가져야 할 연령계층

- 전문가 : 노인(만 65세 이상) -> 임산부와 영유아(만6세 이하)
- 일반시민 : 노인(만 65세 이상) -> 성인(만 19~64세)
- 보건소 직원 : 임산부와 영유아(만6세 이하) -> 노인(만 65세 이상)

구분	전문가 비율	직원 비율	일반 시민 비율
임산부와 영유아(만 6세 이하)	42.9	44.2	17.2
학령기 및 청소년(만 7~18세)	-	3.9	7.5
성인(만 19~64세)	-	23.4	33.3
노인(만 65세 이상)	57.1	28.6	42.0
계	100	100	100

○ 목포시의 건강수준 향상을 위해 앞으로 중점적으로 서비스해야 할 대상

- 전문가 : **독거노인** -> 기초생활수급권자, 차상위계층, 실직가정
- 일반시민 : 독거노인 -> 기초생활수급권자 -> 장애인
- 보건소 직원 : 독거노인 -> 장애인 -> 기초생활수급권자

구분	전문가 순위	직원 순위	일반 시민 순위
기초생활수급권자	2	3	2
차상위계층	2	8	7
다문화가정	4	6	6
장애인	-	2	3
독거노인²²⁾	1	1	1
한부모가정	3	4	5
실직가정	2	4	4
1인 가구	-	7	8
기타*	4	9	9

* 기타 : 위기가정, 임산부, 소아, 조손가정, 중증환자가 있는 가정, 일반시민 등

22) 노인 1인 가구 포함

○ 목포시의 의료서비스 환경 개선을 위해 가장 필요한 조치

- 전문가 : 공공의료기관 기능강화, 공공의과대학 설립
- 일반시민 : 공공의료기관(의료원 등) 기능강화-> 민간 의료기관(대형 종합병원, 전문병원 등) 유치
- 보건소 직원 : 민간 의료기관(대형 종합병원, 전문병원 등) 유치 -> 공공 의과대학 설립

구분	전문가 순위	직원 순위	일반 시민 순위
기존의 보건소, 보건지소의 진료기능 확대	3	4	3
민간 의료기관(대형 종합병원, 전문병원 등)유치	2	1	2
공공의료기관(의료원 등) 기능강화	1	3	1
공공 의과대학 설립	1	2	4
기타*		5	5

* 기타 : 목포시의료원이 있지만 공공의료 미흡, 기업종합병원 유치, 취약계층 의료비 지원, 청소년 교육, 일반인 복지

○ 목포시의 건강문제 해결을 위해 적극적으로 추진하여야 할 사업

- 전문가 : 건강생활실천, 만성질환 관리
- 일반시민 : 만성질환 관리 -> 방문건강관리(가정이나 노인정 등을 방문하여 제공하는 건강관리서비스) -> 건강생활실천(금연, 절주, 신체활동, 영양, 비만 등)
- 보건소 직원 : 건강생활실천(금연, 절주, 신체활동, 영양, 비만 등) -> 만성질환 관리 및 응급의료체계 구축

구분	전문가 순위	직원 순위	일반 시민 순위
건강생활실천(금연, 절주, 신체활동, 영양, 비만 등)	1	1	3
방문건강관리 (가정이나 노인정 등을 방문하여 제공하는 건강관리서비스)	3	5	2
만성질환 관리	1	2	1
정신보건(중증 우울자 및 자살충동자 관리)	4	4	6
치매관리	4	8	7
모자보건(영유아, 임산부 등 관리)	3	7	9
감염병 예방관리	-	5	8
응급의료체계 구축	2	2	5
장애인 재활	-	14	10
다문화가구 건강지원(외국인 근로자, 다문화가정 등)	-	12	13
건강검진	4	12	4
구강보건	-	16	15
암·희귀난치성 질환관리	-	8	12
진료(내과, 외과, 소아과, 치과, 한방)	2	11	14
한의학 건강증진	-	15	16
취약계층 의료비 지원	-	10	11
모름	-	16	17

□ 생애주기별 지역보건의료 요구

○ 임신부와 영유아(만 6세 이하)의 건강문제 중 향후 가장 필요하다고 생각하는 사업 분야

- 전문가 : 소아 응급의료 -> 출산지원
- 일반시민 : 출산 지원 -> **영유아 건강검진** -> 임신(불임, 난임)
- 보건소 직원 : 임신(불임, 난임) -> 출산지원 -> **소아 응급의료**

구분	전문가 순위	직원 순위	일반 시민 순위
임신(불임, 난임)	3	1	3
산전 관리(철분제 복용, 호흡법 교육, 정기검진)	5	4	10
모유 수유 지원(모유수유법 교육 및 유축기 대여 등)	-	11	10
출산 지원	2	2	1
영양관리(산모 및 영유아 이유식 관리 등)	-	8	7
영유아 예방접종	4	5	4
영유아 건강검진	4	6	2
영유아 아토피, 천식 예방 및 관리	-	11	9
감염병 예방 및 관리	-	8	8
선천성 대사이상 검사	-	10	13
미혼모센터 지원	4	6	5
다문화 임신부 지원 등 취약계층 임신부를 위한 시설 연계	-	11	12
소아 응급의료	1	3	6
기타	-	0	14

○ 학령기 및 청소년(초·중·고 학생/만 7~18세)의 건강문제 중 향후 해결을 위한 노력이 필요한 분야

- 전문가 : 인터넷, 스마트폰 중독 -> 바른 성(性) 인식과 태도
- 일반 시민 : 인터넷, 스마트폰 중독 -> 바른 성(性) 인식과 태도 형성 -> **식생활 습관 및 균형 있는 영양 섭취**
- 보건소 직원 : 인터넷, 스마트폰 중독 -> **자살, 우울, 약물중독 등 정신건강** -> 바른 성(性) 인식과 태도 형성

구분	전문가 순위	직원 순위	일반 시민 순위
비만 관리	4	5	8
자살, 우울, 약물 중독 등 정신건강	3	2	4
흡연 예방 및 금연 실천	-	4	6
음주폐해 예방 및 절주 실천	-	8	10
신체활동(운동)	4	6	5
식생활 습관 및 균형 있는 영양 섭취	3	7	3
인터넷, 스마트폰 중독	1	1	1
구강건강(특히 초등학생)	-	10	7
아토피, 천식 예방 및 관리	-	12	9
바른 성(性) 인식과 태도 형성	2	3	2
급성 감염병 예방 및 관리	-	11	12
안전의식 고취	4	9	11
기타	-	13	13

○ 성인(만 19~64세)의 건강문제 중 향후 해결을 위한 노력이 필요한 분야

- 전문가 : 만성질환 예방 및 관리 -> 정기 건강검진 및 암 조기검진

- 일반 시민 : **흡연 예방 및 금연 실천** -> 정기 건강검진 및 암 조기검진 -> 음주폐해 예방 및 절주 실천
- 보건소 직원 : **만성질환 예방 및 관리** -> 정기건강검진 및 암 조기 검진 -> 자살, 우울, 약물중독 등 정신 건강

구분	전문가 순위	직원 순위	일반 시민 순위
비만 관리	-	7	8
자살, 우울, 약물중독 등 정신건강	4	3	5
만성질환 예방 및 관리	1	1	4
흡연 예방 및 금연 실천	5	6	1
음주폐해 예방 및 절주 실천	5	5	3
신체활동(운동) 실천	3	4	6
균형 있는 영양 섭취	4	9	9
인터넷, 스마트폰 중독	4	9	7
정기 건강검진 및 암 조기검진	2	2	2
골다공증, 골관절염 예방 및 관리	-	11	11
치매 예방 및 관리	5	8	10
급성 감염병 예방 및 관리	-	12	12
기타	-	13	13

○ 노인(만 65세 이상)의 건강문제 중 향후 해결을 위한 노력이 필요한 분야

- 전문가 : 만성질환 예방 및 관리 -> 치매예방 및 관리
- 일반시민 : 치매 예방 및 관리 -> 만성질환 예방 및 관리 -> 건강검진 및 암 조기검진
- 보건소 직원 : 치매 예방 및 관리 -> **낙상 예방 및 관리** -> 만성질환 예방 및 관리

구분	전문가 순위	직원 순위	일반 시민 순위
치매 예방 및 관리	2	1	1
만성질환 예방 및 관리	1	3	2
낙상(미끄러짐 등) 예방 및 관리	4	2	4
흡연 예방 및 금연 실천	-	12	12
음주폐해 예방 및 절주 실천	4	14	14
신체활동(운동) 실천	-	7	8
균형 있는 영양 섭취	4	9	10
저체중 문제	-	16	15
건강검진 및 암 조기검진	3	10	3
자살, 우울, 약물중독 등 정신건강	3	7	11
시력 및 청력 저하	-	10	9
틀니, 보철 등 구강건강	-	4	5
골다공증, 골관절염 예방 및 관리	-	6	7
예방접종(독감, 폐렴구균)	-	17	13
급성 감염병 예방 및 관리	-	14	16
거동제한 노인 재가복지	3	4	6
노인 거동 및 이동	-	13	17

○ 목포시가 지역안전을 위해 감염대응 체계를 개선한다면 가장 시급한 분야

- 전문가 : **효율적인 인력 확보 및 배치** -> 보건소 감염병 대응 관리 인력 확충
- 일반시민 : **보건소 감염병 대응 관리 인력 확충** -> 효율적인 인력 확보 및 배치 -> 민간병원 협력 병상 수급 계획 마련
- 보건소 직원 : **민간병원 협력 병상 수급 계획 마련** -> 효율적인 인력 확보 및 배치 -> 보건소 감염병 대응 관리 인력 확충

구분	전문가 순위	직원 순위	일반 시민 순위
신종감염병 대응 매뉴얼 개발	5	4	4
효율적인 인력 확보 및 배치	1	1	2
보건소 감염병 대응 관리 인력 확충	2	3	1
민간병원 협력 병상 수급 계획 마련	3	2	3
영유아 필수국가예방접종 강화	3	6	7
노인 대상 국가예방접종 강화	4	7	6
감염병 모니터링 체계 구축 및 전파	4	5	5

○ 지속가능한 건강안전망 확보를 위해 목포시에 필요한 사업

- 전문가 : **지역 내 통합데이터 관리체계 강화** -> 보건의료 유관기관 사업 연계
- 일반시민 : 보건의료 유관기관 사업 연계 -> 지역 내 통합데이터 관리체계 강화 -> 보건의료 관련 위원회 운영 활성화
- 보건소 직원 : 지역 내 통합데이터 관리체계 강화 -> 보건의료 유관기관 사업 연계 -> **보행 친화 환경조성**

구분	전문가 순위	직원 순위	일반 시민 순위
지역 내 통합데이터 관리 체계 강화(통계자료 통합관리 등)	1	1	2
기후변화 등 환경위기 대비	4	5	6
보행 친화 환경조성(걷기 좋은 목포시를 위한 환경정비)	3	3	4
시민 서포터즈 활동 추진	5	7	7
보건의료 관련 위원회 운영 활성화	6	6	3
보건의료 유관기관 사업 연계	2	2	1
마을 건강위원회, 건강 지킴이 등 시민 참여 협의체 구성	-	4	5

1. 제7기 지역보건의료계획 주요성과

□ 대표성과 분석

〈전략별 성과지표 달성현황〉

전략	성과지표 ¹⁾	지표성격 ²⁾	달성현황			평가		비고
			목표 (2022년)	실적 (2022년)	달성 현황	가중치 (%)	점수	
건강한 미래를 여는 보건환경 조성	청소년 비만율	결과 지표	21%	15.5%	달성	10	10	2021년
	비흡연자의 직장실내 간접흡연 노출율	결과 지표	15.9%	14.3%	달성	10	10	2021년
예방중심의 건강관리체 계 구축	치과주치의사업 수혜율	결과 지표	100%	28.6%	미달성	15	0	2022년
	암 사망율	결과 지표	153%	172.3%	미달성	10	0	2021년
	심근경색증 조기증상 인지율	결과 지표	73.3%	38.4%	미달성	15	0	2021년
	뇌졸중 조기증상 인지율	결과 지표	78.5%	45.5%	미달성	10	0	2021년
	신고 결핵 신환자율 (인구 10만명당)	결과 지표	50%	42.0%	달성	10	10	2021년
취약계층 건강보장 강화	치매등록관리율	결과 지표	56.8%	88%	달성	10	10	2022년
	우울감 경험율	결과 지표	5%	5.2%	미달성	10	0	2021년

□ 성과평가

- COVID 19로 인해 주민 대면 방식의 사업을 진행하지 못하였음에도 청소년 비만율의 개선을 보였음. 이는 생애주기 중 청소년이 비대면 방식에 익숙하고 수용도가 높은 것으로 해석 됨. 향후 사업 운영 시 대상자에 맞는 서비스 전달 방식을 고려하여 사업 운영을 할 것임.
- 비흡연자의 직장실내 간접흡연 노출율은 마스크 착용의 의무화로 사업의 효과를 거두었으며 홍보 및 인식개선과 환경조성 등의 사업 지속성의 유지가 필요함.
- 신고 결핵 신환자율은 8% 감소하고 치매등록관리율은 30%를 상회하는 큰 폭으로 증가를 보여 사업이 성공적 이었으며 지역사회의 대상자 발굴과 등록이 예방 중심의 건강관리체계 구축에 중요한 전략이 된 것으로 평가됨.
- COVID 19 상황이 지속되면서 주민 대면 사업의 불가피한 축소로 직접 서비스 제공이 최소화 되면서 치과 주치의사업 수혜율은 현저히 떨어지는 등 사업의 한계가 있었음. 또한 거리두기, 모임 인원 제한 등으로 신체활동이 제한되면서 우울감 경험율은 높아지는 등 사회의 환경적 요소가 보건사업 제공에 미치는 큰 영향력을 확인할 수 있었음. 향후 이를 고려하여 유연하게 대처할 수 있는 사업의 개발이 필요함.
- 범유행 감염병의 예방 및 관리에 사업 인력이 투입되면서 타 사업의 홍보와 교육 등의 사업이 축소되어 심근 경색증 조기증상 인지율, 뇌졸중 조기증상 인지율, 암 사망율 등의 성과 지표 달성이 어려웠던 것으로 평가됨.

2. 제7기 지역보건의료계획 개선방안

1) 제7기 성과에 대한 자체평가

전략	추진과제	사업내용 및 성과달성도	잘된 점 및 부족한 점	개선과제
건강한 미래를 여는 보건환경 조성	생애주기별 건강관리 및 건강환경 조성	<p>■ 사업내용</p> <ul style="list-style-type: none"> ○ 신나게 잼잼 영양비만교실 <ul style="list-style-type: none"> • 유치원 및 어린이집 아동 대상으로 영양교육 ○ 청소년 몸짱스쿨 <ul style="list-style-type: none"> • 초중고교 비만청소년 (BMI 25이상)을 대상으로 운동 및 영양교육 ○ 명품건강가꾸기 <ul style="list-style-type: none"> • 성인을 대상으로 통합 건강관리실에서 체중 관리 상담, 매일 식단 제공 ○ 비대면 나혼자 걷기챌린지 <ul style="list-style-type: none"> • 걷기 앱을 활용한 전 시민 걷기실천율 제고 ○ 활기찬인생 청춘교실 <ul style="list-style-type: none"> • 복지관 이용 어르신 대상으로 운동, 금연, 절주 등 교육 ○ 건강홍보관 및 캠페인 <ul style="list-style-type: none"> • 축제 및 대규모 행사 연계 건강홍보관 운영 캠페인 실시 <p>■ 성과달성도</p> <ul style="list-style-type: none"> ○ 수혜자 수 9,836명으로 목표 달성 ○ 영양표시 인지도 73.7%, 건강생활실천율 26.3%로 목표달성 ○ 중등도 이상 신체활동 실천율 10.1%, 영양표시 활용율 78.1%로 목표 달성 ○ 걷기실천율 36.0%로 목표 달성 ○ 저염실천율 54.5%로 목표 달성 ○ 홍보관운영 및 캠페인 32회 실시하여 목표 달성 	<p>■ 잘된 점</p> <ul style="list-style-type: none"> ○ 생활습관 형성 중요시기인 취학 전 아동 대상으로 올바른 영양교육 및 운동습관 등을 교육하여 건강생활습관 형성 도모 ○ 운동부족과 영양과잉으로 건강행태 개선이 요구되는 초중고 비만 청소년 대상으로 적절한 통합건강서비스를 제공하여 건강행태개선 및 비만을 감소 ○ 개인의 건강상태에 맞는 신체활동 실천방법을 교육하여 신체활동 실천율 및 규칙적인 신체활동 실천율 증가 ○ 걷기 앱을 통하여 전 시민을 대상으로 걷기실천율을 제고하고 만성질환 예방 도모 ○ 심뇌혈관 관리, 치매예방관리, 지역사회중심재활사업과 연계한 종합운동 및 영양교육으로 노인의 건강한 노후 생활 도모 ○ 홍보관 및 캠페인을 주기적으로 실시하여 주민의 건강에 대한 인식 제고 및 자가건강관리 능력 향상 <p>■ 부족한 점</p> <ul style="list-style-type: none"> ○ 코로나19 유행으로 사회적 거리두기, 집합제한 명령 등으로 해당 대상시설별 방문 위주의 사업 추진, 교육 등이 취소되고 보건소 건강증진 업무 중단으로 프로그램을 운영하지 못하여 실적이 부진 	<ul style="list-style-type: none"> ○ 관내 보육기관에 프로그램 안내 공문 발송 등 관내 보육시설과 연계 및 홍보를 강화하여 수혜자 수를 현재보다 늘려가겠음 ○ 홍보 및 캠페인을 강화하여 더 많은 시민들이 스스로 건강관리를 잘 할 수 있도록 하겠음 ○ 심뇌혈관, 만성질환 등 다른 사업과 연계한 캠페인을 실시하여 신체활동 실천율을 늘려가겠음 ○ 스스로 건강관리 할 수 있는 교육중심의 사업 필요 ○ 청소년 비만에 대한 홍보 및 캠페인을 강화하여 더많은 비만 청소년들이 프로그램을 받을 수 있도록 노력하겠음 ○ 감염병 유행 상황에도 운영가능한 비대면 프로그램인 걷기 앱 홍보를 더 많이하여 챌린지 참여자 수를 늘리고 걷기실천율을 증진시키겠음 ○ 감염병 유행 상황에 홈트레이닝을 위한 꾸러미 등을 제작하여 배부하는 등 스스로 할 수 있는 신체활동을 촉진하도록 노력하겠음

전략	추진과제	사업내용 및 성과달성도	잘된 점 및 부족한 점	개선과제
			○ 건강증진프로그램 대부분이 대면사업 위주로 이루어져 감염병 유행 상황에 서비스 제공이 어려움	
	건강한 출산, 행복한 육아를 위한 지원체계를 구축	<ul style="list-style-type: none"> ■ 사업내용 ○ 예비맘 무료검진 ○ 임신부등록 및 산전검사 ○ 엽산제 및 철분제 지원 ○ 산후우울증 관리 마음나누기 ■ 성과달성도 ○ 가임기 여성 및 임신부 무료검진 190명으로 목표 미달성 ○ 임신부 등록관리율 86%로 목표 달성 	<ul style="list-style-type: none"> ■ 잘된 점 ○ 임신부를 등록하여 엽산제 및 철분제 지원, 산전검사 등 사업을 연계하여 관리하고 있음 ■ 부족한 점 ○ 코로나19로 보건소 내원 방문객이 감소하면서 산전검사율이 저조 	○ 보건소 내 가임기 여성 및 임신부 무료검진을 홍보하고 신혼(예비)부부 검사 지원사업을 통해 병원과 연계하여 지원을 확장하는 방안으로 추진
	지역사회 중심 금연지원 서비스 등 금연환경 확대	<ul style="list-style-type: none"> ■ 사업내용 ○ 담배내리go, 건강올리go <ul style="list-style-type: none"> • 금연클리닉 및 이동금연클리닉, 담배없는 금연아파트, 금연환경조성 ○ 건강새싹들을 위한 흡연 예방교육 ○ 친구야 금연하자 청소년 금연교실 ○ 무병장수 금연교실 ■ 성과달성도 ○ 비흡연자의 직장 실내 간접흡연 노출율 14.3.%로 15.9%이하로 목표달성하였음. 	<ul style="list-style-type: none"> ■ 잘된 점 ○ 코로나19로 인해 금연클리닉 및 금연캠페인 등이 취소되었으나, 전반적으로 실내.외 마스크 착용이 대중화 됨에 따라 간접흡연 노출을 저하 ■ 부족한 점 ○ 코로나19 장기화로 인해 금연교실 운영이 불가하였으며, 금연캠페인 및 흡연예방인형극 등 행사 등이 취소됨으로 홍보활동 또한 미흡 	<ul style="list-style-type: none"> ○ 심뇌혈관, 만성질환, 정신보건 등 다른 사업과 연계한 캠페인을 실시하여 직장 실내 간접흡연 노출율을 매년 0.7%씩 감소해 나가겠음 ○ 지역사회 흡연율 감소를 위하여 금연클리닉 홍보 및 금연구역 안내를 위한 버스광고, 목포시 홈페이지 등 다양한 매체(라디오 광고 등)를 활용한 금연 홍보 필요
예방중심의 건강관리체계 구축	구강 보건사업	<ul style="list-style-type: none"> ■ 사업내용 ○ 오복치아 장수교실 <ul style="list-style-type: none"> • 복지관, 경로당 등 이용어르신 대상 구강보건교육 ○ 내 인생의 건강미소 <ul style="list-style-type: none"> • 성인 대상 구강보건교육 ○ 아동·청소년 구강클리닉 <ul style="list-style-type: none"> • 초·중·고등학생 대상 구강보건교육 ○ 하얀이 튼튼이 	<ul style="list-style-type: none"> ■ 잘된 점 ○ 아동·청소년 구강클리닉은 초·중·고등학교의 정상 등교의 시점에 맞춰 사업을 바로 시작함으로써 많은 대상자들에게 구강관리교육을 실시함 ○ 하얀이·튼튼이는 코로나19로 인해 예정보다 늦은 시작에도 	<ul style="list-style-type: none"> ○ 코로나19 상황에 따라 성인 및 어르신에 대한 구강보건교육의 확대나 구강건강생활실천을 위한 개인적·개별적 지원 방식 등의 노력이 필요함. ○ 초등학교 및 드림스타트를 통해 학년 초기와 상시로 저소득층 초등학교 대상 의료비지원 사업에 대한

전략	추진과제	사업내용 및 성과달성도	잘된 점 및 부족한 점	개선과제
		<ul style="list-style-type: none"> • 유아 대상 구강건강 프로그램 ○ 보듬이 구강서비스 • 저소득층 초등학교 대상 의료비지원(최대 10만원) ■ 성과달성도 ○ 오복치과 장수교실 참여자수 목표달성률 56.8%로 미달성 ○ 내인생의 건강미소 참여자수 목표달성률 1.5%로 미달성 ○ 아동청소년 구강 클리닉 참여자수 목표달성률 222%로 달성 ○ 하얀이 튼튼이 참여자수 목표달성률 155%로 달성 ○ 보듬이 구강서비스 수혜자수 목표달성률 68%로 미달성 	<ul style="list-style-type: none"> ○ 불구하고 유관대학 치위생과와 연계하여 높은 달성률을 보임 ○ 코로나19 예방수칙 엄수하여 프로그램을 순조롭게 진행함으로써 대상자들의 구강건강증진에 기여 ■ 부족한 점 ○ 기관, 회사 등의 성인에 대한 소집의 곤란으로 성인 구강보건교육의 실적이 미미한 한계를 보임 ○ 저소득층 초등학교 대상 의료비 지원의 경우, 코로나19로 인해 치과 진료에 대한 반감이 없지 않아 충분한 실적을 내지 못한 한계가 있음 	<p>홍보에 주력할 필요가 있음</p>
	암관리사업	<ul style="list-style-type: none"> ■ 사업내용 ○ 국가암검진 <ul style="list-style-type: none"> • 5대암 건강검진비 지원 • 암의료비지원 • 저소득층 및 국가암검진 대상자의 의료비 지원 ■ 성과달성도 ○ 국가암검진건수 69,059명으로 실적 달성 (목표 : 62,000명) ○ 암 의료비 지원 건수 345건으로 실적 미달성 (목표 : 350건) 	<ul style="list-style-type: none"> ■ 잘된 점 ○ 대중교통, 언론매체 홍보를 통해 국가암검진률 향상에 기여함 ○ 방문간호사업과 연계를 통한 홍보 및 수검독려, 암발견자에 대한 의료비 지원 연계가 이루어짐 ■ 부족한 점 ○ 건강보험가입 암환자의 신규지원 중단으로 의료급여 수급자, 차상위 본인부담경감대상자를 제외한 저소득층의 의료비 부담 증가 	<ul style="list-style-type: none"> ○ 국가암검진 수검률 향상을 통한 암환자 조기발견 및 관리를 위해 시민 홍보 강화, 연계기관과 협조체계 유지 ○ 암 의료비 지원이 불가능한 대상자에 대한 긴급지원(의료비), 재난적 의료비 지원사업 연계 활성화
	시민인식 개선과 건강생활 실천	<ul style="list-style-type: none"> ■ 사업내용 ○ 심뇌혈관질환 위험 요인 시민 인식개선 <ul style="list-style-type: none"> • 고혈압·당뇨병 환자등록 및 교육 프로그램 제공 • 심뇌혈관질환 인식개선 홍보 및 캠페인 ○ 급성심근경색증·뇌졸중 증상인지 및 대처능력 향상 <ul style="list-style-type: none"> • 심근경색 및 뇌졸중 	<ul style="list-style-type: none"> ■ 잘된 점 ○ 고혈압 표준화 교육 프로그램 제공 <ul style="list-style-type: none"> • 2021년 지역사회 건강조사 결과 목포시 당뇨병 관리교육 이수율은 22.7%로 전남, 전국보다 높음 ■ 부족한 점 ○ 2021년 지역사회 	<ul style="list-style-type: none"> ○ 금연, 영양, 방문보건 등 사업과 연계 실시로 심뇌혈관질환 인식개선 도모 ○ 심근경색증 및 뇌졸중 조기증상 교육 확대 실시

전략	추진과제	사업내용 및 성과달성도	잘된 점 및 부족한 점	개선과제
		<p>증상 교육 제공</p> <p>■ 성과달성도</p> <ul style="list-style-type: none"> ○ 당뇨병 관리 교육 이수를 22.7% 전남 평균보다 높음 	<p>건강조사 결과</p> <p>급성심근경색증 및 뇌졸중 증상 인지율은 각각 38.4%, 45.5%로 전남, 전국보다 낮음</p>	
	고위험군 선형질환 관리 강화	<p>■ 사업내용</p> <ul style="list-style-type: none"> ○ 심뇌혈관질환 고위험군 관리강화 <ul style="list-style-type: none"> • 고혈압·당뇨병 등록교육센터 운영을 통한 대상자 관리 ○ 고혈압·당뇨병 관리강화 <ul style="list-style-type: none"> • 환자조기발견 및 안질환 합병증검사 <p>■ 성과달성도</p> <ul style="list-style-type: none"> ○ 고혈압 치료율 96.2% 달성(98%) ○ 당뇨병 치료율 91% 달성(88.1%) 	<p>■ 잘된 점</p> <ul style="list-style-type: none"> ○ 높은 당뇨병 관리교육 이수율 <ul style="list-style-type: none"> • 2021년 지역사회건강조사 결과 목포시 당뇨병 관리 교육 이수율은 22.7%로 전남, 전국보다 높음 <p>■ 부족한 점</p> <ul style="list-style-type: none"> ○ 안질환 합병증 검사비 지원을 통한 수검률 저하 <ul style="list-style-type: none"> • 안질환 합병증 검사 수검률 27.8%(전년47.7%)로 19.9% 저하 	<ul style="list-style-type: none"> ○ 당뇨환자 대상으로 홍보 및 교육 확대 실시 ○ 안질환과 만성콩팥병 검사비 지원으로 신장질환 합병증 검사 수진율 향상
	감염병발생 예방 및 전파차단을 위한 선제적 방역체계 강화	<p>■ 사업내용</p> <ul style="list-style-type: none"> ○ 감염병 감시 대응체계 구축 ○ 환자조기발견사업 ○ 방역소독사업 ○ 감염병 예방 교육 및 홍보 ○ 예방접종사업 <p>■ 성과달성도</p> <ul style="list-style-type: none"> ○ 보건검사 : 15,777건 ○ 질병정보모니터망 : 155개소 ○ 방역소독 : 188회 20,192개소 ○ 감염병예방교육홍보 : 240회 	<p>■ 잘된 점</p> <ul style="list-style-type: none"> ○ 자체적으로 감염병 예방교육 및 홍보뿐 아니라 다른 사업과 연계하여 감염병 예방 교육 및 홍보를 하여 지역사회 감염병 발생 예방하고 전파 차단함 ○ 연중 질병정보모니터망 운영 및 감시체계 구축하여 감염병 환자 조기 발견 및 철저한 관리로 감염병 확산 방지 ○ 기후 변화에 대응하여 취약지 등 선제적 집중 방역 실시하여 모기 매개 감염병 예방 <p>■ 부족한 점</p> <ul style="list-style-type: none"> ○ 내부 인사 발령으로 담당자 자주 변경되어 신종 감염병 관리 대응에 어려움이 있음 ○ 코로나19 장기화로 인해 대면 감염병 예방 교육 운영이 불가능하여, 체험형 교육 및 홍보 축소 	<ul style="list-style-type: none"> ○ 보육시설에 손씻기 교육을 실시하여 손씻기실천을 향상

전략	추진과제	사업내용 및 성과달성도	잘된 점 및 부족한 점	개선과제
	결핵 조기발견 및 철저한 환자관리	<ul style="list-style-type: none"> ■ 사업내용 ○ 취약계층 및 고위험군 검진 ○ 접촉자 조사강화 ○ 결핵환자 관리 ○ 잠복결핵 검진 및 감염자관리 ■ 성과달성도 ○ 신고 결핵 신환자율 2020년 53.5% → 2021년 42.0%로 11.5% 감소 ○ 결핵환자 관리율이 2020년, 2021년 100%지속 유지 	<ul style="list-style-type: none"> ■ 잘된 점 ○ PPM 협력체계 구축으로 환자치료·관리 질을 높혀 결핵환자 치료성공률 향상, 다제내성환자 발생감소, 결핵사망을 감소 ○ 신속한 결핵 역학조사 및 65세이상 어르신 등 취약계층 결핵검진 사업으로 신고 결핵 신환자 발생률 지속적 감소 ■ 부족한 점 ○ 잠복결핵감염 대상자 치료시 약제 부족용으로 완치 어려움 	<ul style="list-style-type: none"> ○ 잠복결핵감염 대상자 치료 독려 차 방문 및 치료 필요성 반복 설명 ○ PPM 의료기관에 협조 요청하여 의료진을 통하여 치료 필요성 설명 및 설득
취약계층 건강보장 강화	고령사회 대비 의료·돌봄관리 체계 강화	<ul style="list-style-type: none"> ■ 사업내용 ○ 치매의 조기발견과 지속적 치료관리를 위한 치매보건사업 추진 ■ 성과달성도 ○ 치매환자 등록관리율 80%로 달성 	<ul style="list-style-type: none"> ■ 잘된 점 ○ 치매고위험군(75세 이상,독거)에게 검진 독려 우편물발송을 통해 신규치매환자를 발굴함으로써 전체 치매등록환자수를 늘림 ○ 치매환자등록 및 조호물품 제공 등 치매통합관리서비스 관련 홍보를 통해 치매보건 사업 자원 연계 정보 제공 ○ 코로나19 지속으로 인한 센터 운영 제한에 따라 고위험군 대상자별 가정 방문하여 맞춤형 인지강화 교육으로 찾아가는 치매관리 서비스 제공에 노력 ■ 부족한 점 ○ 코로나19 감염 예방을 위한 치매안심센터 운영 제한으로 2022년 치매사업 추진실적 저조 	<ul style="list-style-type: none"> ○ 치매환자의 진행 단계별 이해 및 가족의 부담 경감의 필요성이 대두됨에 따른 다양한 프로그램 개발 필요 ○ 치매환자 가족 자조모임에 필요한 물적·인적 자원 제공을 통한 운영 활성화 확대 필요
	자살 예방 및 정신건강 증진 강화	<ul style="list-style-type: none"> ■ 사업내용 ○ 정신건강 인식개선 ○ 정신건강 문제 예방·조기발견 ○ 자살예방사업 	<ul style="list-style-type: none"> ■ 잘된 점 ○ 상담 및 사례관리를 통해 정신건강에 대한 편견 해소 ○ 정신건강상담 전화, 위기상황 응급 대응으로 	<ul style="list-style-type: none"> ○ 자살예방을 위한 게이트키퍼 양성 확대 및 교육을 통한 사후관리 강화 ○ 유관기관과의 적극적인 협치를 통한 자살유족

전략	추진과제	사업내용 및 성과달성도	잘된 점 및 부족한 점	개선과제
		<ul style="list-style-type: none"> ■ 성과달성도 ○ '21년 목포시 우울감 경험률은 5.2%로 목표치 5%보다 0.2% 높으나 '17년 목포시 우울감경험률 6.3%에 비해 1.1% 감소함 	<p>정신건강복지센터 접근성 용이</p> <ul style="list-style-type: none"> ○ 자살예방 게이트키퍼 양성으로 자살 고위험군 조기 발견 및 생명존중 문화 확산 ■ 부족한 점 ○ 게이트키퍼의 자살예방 활동을 위한 지속적인 관리에 어려움 ○ 자살시도자 및 자살 유족 발굴을 위한 유관기관 실무자의 정신건강복지센터 역할에 대한 이해 부족으로 기관 연계 어려움 	발굴 체계 구축
	희망나눔 지역사회 중심 재활서비스	<ul style="list-style-type: none"> ■ 사업내용 ○ 재가 중증장애인 등록관리 ○ 재활프로그램운영 ○ 2차장애 발생 예방 교실 운영 ■ 성과달성도 ○ 등록장애인을 5.49%로 달성 ○ 재활프로그램참여율 100%달성 ○ 장애발생예방교육 172%달성 	<ul style="list-style-type: none"> ○ 코로나19 유행에도 재가 중증장애인 등록자에 대한 사회참여 기회 확대를 위해 대면비대면 프로그램 운영 ○ 건강꾸러미 제공, 맞춤형 방문간호, 전화상담 등으로 재가장애인 관리 ○ 재활치료, 2차 장애발생 예방교육, 의리기관 및 발달센터 연계 재활프로그램 운영 등으로 지역사회에 다양한 재활보건서비스 제공 ○ 등록 장애인의 비율이 2022년 5.49%로 목표 달성 	<ul style="list-style-type: none"> ○ 등록장애인에 대한 지역사회 다양한 의료자원 연계 서비스 모색 ○ 재가장애인에 대한 가정방문 서비스 및 사례관리로 건강관리 능력향상 도모
	의료취약 계층 건강인식 제고 및 건강관리 능력 향상	<ul style="list-style-type: none"> ■ 사업내용 ○ 찾아가는 맞춤형 방문건강관리사업 ○ 찾아가는 건강경로당 운영 ■ 성과달성도 ○ 가정방문등록가구수 (목표: 4,880가구) <ul style="list-style-type: none"> • '19년: 4,900가구(100%) • '20년: 4,881가구(100%) • '21년: 4,889가구(100%) ○ 건강경로당운영 (목표: 2회/년) <ul style="list-style-type: none"> • '19년: 4,881명/2회 • '20년: 596명/1회 (코로나19유행) • '21년: 4,673명/2회 	<ul style="list-style-type: none"> ■ 잘된 점 ○ 건강취약계층을 대상으로 하는 사업으로, 건강형평성을 제고 ○ 보건소 내·외 지역자원을 통한 다양한 연계사업으로 취약계층 발굴을 위해 적극적으로 노력 ○ 코로나19 유행에도 비대면 사업으로 전환하여 유선 등을 이용해 건강관리 및 교육 실시, 홍보물 비대면 전달 	<ul style="list-style-type: none"> ○ 지역사회 자원과 연계 통한 업무협력 강화 ○ 모바일 환경을 구축해 방문현장에서 등록 관리를 즉시하는 등 사업 효율성 제고

2) 제8기 지역보건의료계획 반영사항

주요 개선과제	제8기 지역보건의료계획 반영사항
감염병 유행 상황에 대부분 대면 사업으로 이루어진 건강생활실천 프로그램을 운영할 수 없었음	감염병 유행 상황에도 지역사회 중심 만성질환 관리가 가능하도록 모바일헬스케어 사업 운영을 통해 건강관리
금연교실 운영이 불가하였으며, 금연캠페인 및 흡연 예방 인형극 등 행사 등이 취소됨으로 홍보활동 또한 미흡	지역사회 흡연을 감소를 위하여 방송, SNS, 시청 홈페이지 등 다양한 매체를 활용한 금연 홍보 필요 (생애주기별 맞춤형 금연관리 강화)
가임기 여성 및 임산부 무료검진, 신혼부부 검사 지원사업을 병원과 연계하여 추진하는 것이 필요	임산부 건강관리, 산모 및 신생아 건강관리 및 지원 체계를 강화하여 운영 (경제적 지원 및 공공 산후조리원 구축 등)
코로나19로 인한 정신건강 문제를 관리하기 위한 프로그램 필요	정신건강문제 인식 개선을 위한 홍보, 캠페인, 이동상담실 등의 다양한 지역사회 활동을 수행
코로나19로 인한 사회적 거리두기, 집합제한 명령 등으로 대면, 방문건강관리 사업 실적 부진	온오프라인 보건교육 병행, 디지털 기기 활용, 공익광고 및 대중매체 활용 등 사업추진 방법을 다양화하고자 함
건강보험 가입 암환자 신규지원 중단으로 의료수급자 및 차상위계층을 제외한 저소득층 의료비 부담 증가	암 치료가 어려운 취약계층에 긴급 의료비 지원 연계 강화
당뇨병 환자의 합병증 검사 수검률 저조	당뇨병 환자를 대상으로 홍보 및 교육 확대 안질환, 만성신장질환 검사비 지원으로 수검률 향상 도모
급성심근경색증 및 뇌졸중 증상 인지율 낮음	금연, 영양, 방문보건 등 사업과 연계 실시로 심뇌혈관질환 인식개선 도모, 심근경색증 및 뇌졸중 조기증상 교육 확대 실시
치매지원사업 확대(공약사항)	원스톱 치매안심센터 운영 체계화 - 주요 내용 : 치매예방부터 상담, 조기검진, 환자관리까지 체계적인 원스톱 치매안심센터 운영 - 단계별 운영 사항 (STEP1) 치매예방관리: 상담, 인식개선 및 홍보 등 (STEP2) 치매조기검진: 선별-진단검-감별검사 (STEP3) 지원사업: 치매치료관리비, 조호물품, 실종 예방사업, 사례관리 (STEP4) 맞춤형 프로그램 제공: 인지강화교실, 쉼터 등
치매치료관리비 지원 대상 제한적 - 대상: 소득기준 120% 이하 치매환자 - 내용: 월 3만원(연 36만원) 상한 내 약제비·진료비 본인부담금 실비 지원	치매치료관리비 지원 대상 확대 - 대상: 소득기준 없이 누구나 목포시 주민등록된 치매환자 치매치료관리비 지원 - 내용: 동일
코로나19 유행으로 인한 장애인의 사회적 고립 가중 우려	등록장애인에 대한 지역사회 다양한 의료자원 연계 서비스 모색, 재가장애인에 대한 가정방문 서비스 및 사례관리로 건강관리 능력향상 도모

III 제8기 지역보건의료계획 정책방향 및 추진전략

비전

건강수명 향상 및 보편적 건강보장

추진전략 및 추진과제

(전략 1) 사전예방관리 중심 지역보건 의료서비스 강화

- 출산친화적 환경조성
- 건강생활실천 역량 강화
- 정신건강증진 및 자살예방

(전략 2) 지역사회 건강·보건의료 기반 강화

- 감염병발생 예방 및 전파차단을 위한 선제적 방역체계 강화
- 지역사회 중심 만성질환 관리체계 강화

(전략 3) 지역사회 건강증진 서비스 제공

- 인구집단별 맞춤형 서비스 강화
- 평생 치아건강 여건 조성
- 암 예방 및 치료 지원

(전략 4) 취약계층 건강보장 강화

- 고령사회 의료·돌봄 통합관리 강화
- 취약계층의 건강관리 능력 향상

IV 세부 추진과제

IV-1. 추진전략 및 추진과제

(전략①) 사전예방관리 중심 지역보건 의료서비스 강화

◇ [기본방향]

- 건강한 임신 및 출산친화적 환경을 조성을 통한 미래의 지역 건강확보
- 만성질환의 예방을 위한 흡연과 음주의 폐해 예방 사업 강화
- 지역사회 정신건강 증진 역량 강화를 위한 중독관리 및 정신관련 사업 추진

□ 출산친화적 환경조성

- (고위험 산모·신생아 지원) 임신부와 태아에게 영향을 줄 수 있는 질환에 미리 대처하여 건강하고 행복한 가정을 이룰 수 있도록 검사 및 비용 등 지원
- (건강한 출산을 위한 환경 조성) 출산관련 지원금 및 공공산후조리원 구축·운영을 통한 건강하고 안전한 양육환경 조성

□ 건강생활실천 역량 강화

- (생애주기별 맞춤형 금연관리) 금연구역 흡연 단속강화, 신종·전자담배 등에 대한 금연캠페인 강화, 금연지원서비스 내실화 등 담배연기 없는 환경 구현(금연클리닉 및 생애주기별 예방교육)
- (고위험음주 관리) 고위험음주진단 및 교육 기회 제공, 공공장소 등 금주구역 지정, 절주 교육·캠페인 강화 등 음주 조장 환경 개선

□ 정신건강증진 및 자살예방

- (정신건강문제 인식개선) 정신건강문제 인식개선을 위한 홍보 및 캠페인을 강화하고, 이동상담실 및 생명존중 자살예방사업 운영을 통한 지역주민의 정신건강 서비스 접근성 향상시키며, 자살예방 생명지킴이 양성을 통한 지역사회 정신건강증진 역량 강화
- (인터넷/스마트폰 중독관리) 지역 내 학교 대상 맞춤형 중독 예방 교육 실시

(전략②) 지역사회 건강·보건의료 기반 강화

◇ [기본방향]

- 감염병 발생 대응체계 강화 기반을 구축 및 감염병 예방을 위한 예방접종을 향상
- 감염병 대응 의료진 및 관련 종사자의 처우 개선
- 모바일 기기 활용 등 맞춤형 건강관리서비스 제공으로 만성질환관리체계 강화

- 감염병발생 예방 및 전파차단을 위한 선제적 방역체계 강화
 - (목포시의료원 감염병 대비 음압시설 및 격리병동 확충) 음압병상 30병상을 확충하여 체계적인 감염병 대응 및 양질의 의료서비스 제공.
 - (감염병 종사자 처우개선) 감염병 관련 잦은 비상 근무 및 업무 과중의 감염병 관련 종사자에 대한 적절한 보상 및 처우개선
 - (예방접종사업 강화) 예방접종률 향상을 통한 질병의 선제적 예방·관리
 - (결핵 조기발견 및 환자관리 강화) 결핵 전파 차단 및 치료율 향상
 - (감염병 대응체계 강화) 감염병 발병 예방 및 전파 차단
- 지역사회 중심 만성질환 관리체계 강화
 - (보건소 모바일 기반 건강증진사업 운영)모바일 앱을 활용한 헬스케어로 건강위험요인을 가지고 있는 주민들에게 맞춤형 건강관리서비스를 제공함으로써 만성질환을 예방
 - (보건소 모바일 기반 건강증진사업 운영)전 시민을 대상으로 모바일 앱을 활용하여 신체활동을 증진하고 지역 내 건강생활실천 분위기 조성
 - 방문 업무용 태블릿 보급, 온라인·모바일 행정업무 시스템 구현 등 디지털 플랫폼 구축으로 고도화된 행정정보 처리 기반 구현
 - (심뇌혈관질환 예방관리)고혈압·당뇨병 등 만성질환 관리 강화, 보건소·보건지소·일차의료기관 간 협력체계 구축으로 심혈관질환 예방관리. 고혈압 및 당뇨병의 조기발견 및 관리, 생활수칙 홍보 및 캠페인 실시

(전략③) 지역사회 건강증진 서비스 제공

◇ [기본방향]

- 건강생활 실천율 향상을 위한 생애주기별 건강행태 개선 프로그램 제공
- 생애주기별 칫솔질 및 구강관리법 교육, 불소 바니쉬 도포
- 암 검진 수검률 향상 및 저소득층 암 치료비 지원

- 인구집단별 맞춤형 서비스 강화(생애주기별 건강행태개선 프로그램 제공)
 - (취학 전 아동) 신나게잡잡 건강만들기 교실 운영, 영양, 운동, 구강, 음주 및 흡연 예방 교육
 - (초·중·고 학생) 청소년 몸짱스쿨 운영, 영양, 운동, 음주 및 흡연 예방 교육
 - (성인) S라인 체중관리상담실 운영, BMI 검사 및 기초 검사, 개별상담 및 교육, 올바른 영양 식단 안내
 - (어르신) 활기찬 인생 청춘교실 운영, BMI 검사, 설문조사, 영양, 운동, 음주 및 흡연 예방 교육
- 평생 치아건강 여건 조성(생애주기별 구강건강증진사업 운영)
 - (취학 전 아동) 하얀이 튼튼이 교실 운영, 올바른 칫솔질 개인별 교습, 불소바니쉬 도포
 - (초등학생) 치면세균막테스트를 이용한 집단 칫솔질 교육, 불소바니쉬 도포
 - (중·고등학생) 치아우식증·치주질환 예방, 올바른 칫솔질 교육, 불소바니쉬 도포
 - (성인) 내 인생의 건강미소 운영, 올바른 칫솔질 및 구강위생용품 사용법 교육, 불소바니쉬 도포
 - (어르신) 임플란트 및 틀니 관리방법 교습, 임플란트 및 틀니 지원 안내, 불소바니쉬 도포
- 암 예방 및 치료 지원
 - (암 조기 발견 및 예방) 국민건강보험공단 연계 미수검자 검진 독려(우편, SNS)를 통한 암검진수검률 향상
 - (암 의료비 지원) 저소득층 암환자에게 암 진단부터 치료까지 연속적인 암치료 의료비 지원

(전략④) 취약계층 건강보장 강화

◇ [기본방향]

- 인구집단별 특성에 적합한 퇴행성 질환 관리를 위한 서비스 제공으로 건강수명 향상
- 취약계층 맞춤형 건강위해요인 감소 및 건강한 삶터 구현

□ 고령사회 의료-돌봄 통합관리 강화

- (원스톱 치매안심센터 운영) 치매예방관리, 치매조기검진, 치매치료관리비 등 지원, 치매예방교실(정상군)-인지강화교실(고위험군) 운영, 치매환자쉼터, 가족교실, 치매안심마을 운영
- (치매 의료비 지원) 소득수준에 상관없이 지역 내 전체 치매환자의 치매 치료비 지원
- (어르신 무릎·백내장 수술비 지원) 무릎·백내장 수술 검사료, 입원료, 수술료 등 급여 본인부담금 지원

□ 취약계층의 건강관리 능력 향상

- (맞춤형 방문건강관리사업) 만성질환군 가정에 방문하여 건강위험요인 및 건강문제 스크리닝, 건강관리 서비스 제공
- (찾아가는 건강경로당 운영) 관내 경로당과 연계하여 건강관련 기초검사, 보건교육 및 건강관리프로그램 운영
- (지역사회 중심 재활사업 운영) 관내 지체·뇌병변 기타 재활대상자 가정방문서비스 제공, 장애 및 낙상예방 교육, 재활치료실 운영 등

IV-2. 세부과제

1. 추진전략 및 추진과제별 세부과제

추진전략	추진과제	세부과제	담당 부서	공약	지역 현황	설문 및 FG	
I. 사전 예방관리 중심 지역보건 의료서비스 강화	① 출산 친화적 환경 조성	①-1. 고위험 산모·신생아 지원	건강 정책과		○	○	
		①-2. 건강한 출산을 위한 환경 조성	건강 정책과	○	○	○	
	② 건강생활실천 역량 강화	②-1. 생애주기별 맞춤형 금연 관리	건강 정책과				○
		②-2. 고위험음주 관리	건강 정책과			○	○
	③ 정신건강증진 및 자살예방	③-1. 정신건강문제 인식개선	하당 보건지소			○	○
		③-2. 인터넷/ 스마트폰 중독관리	하당 보건지소			○	○
II. 지역사회 건강·보건 의료기반 강화	① 감염병발생 예방 및 전파 차단을 위한 선제적 방역체계 강화	①-1. 목포시의료원 감염병 대비 음압시설 및 격리병동 확충	보건 위생과	○		○	
		①-2. 감염병 종사자 처우개선	건강 정책과	○			
		①-3. 예방접종사업 강화	건강 정책과				○
		①-4. 결핵 조기발견 및 환자관리 강화	건강 정책과			○	
		①-5. 감염병 대응체계 강화	건강 정책과			○	○
	② 지역사회 중심 만성질환 관리체계 강화	②-1. 보건소 모바일 기반 건강증진사업 운영	건강 정책과				○
		②-2. 심뇌혈관질환 예방관리	건강 정책과				○

추진전략	추진과제	세부과제	담당 부서	공약	지역 현황	설문 및 FG	
Ⅲ. 지역사회 건강증진 서비스 제공	① 인구집단별 맞춤형 서비스 강화	①-1. 생애주기별 맞춤형 건강행태개선 프로그램 제공	건강 정책과		○	○	
	② 평생 치아건강 여건 조성	②-1. 생애주기별 구강건강증진사업 운영	건강 정책과		○		
	③ 암 예방 및 치료 지원	③-1. 암 조기발견 및 예방	건강 정책과		○		
		③-2. 암 의료비 지원	건강 정책과		○		
Ⅳ. 취약계층 건강보장 강화	① 고령사회 의료·돌봄 통합관리 강화	①-1. 원스톱 치매안심센터 운영	하당 보건지소		○	○	
		①-2. 치매 의료비 지원	하당 보건지소	○	○		
		①-3. 어르신 무릎·백내장 수술비 지원	건강 정책과	○			
	② 취약계층의 건강관리능력 향상	②-1. 맞춤형 방문건강관리사업	건강 정책과			○	○
		②-2. 찾아가는 건강경로당 운영	건강 정책과			○	○
		②-3. 지역사회 중심 재활사업 운영	하당 보건지소			○	

2. 세부과제 주요내용

추진전략	I. 사전 예방 관리 중심 지역보건 의료서비스 강화																	
추진과제	① 출산 친화적 환경 조성																	
세부과제	①-1. 고위험 산모·신생아 지원																	
추진배경	<ul style="list-style-type: none"> ○ 목포시 2021년 평균초혼연령은 남자 33.4세, 여자 31.1세로 전년도 대비 남자는 0.1세 상승, 여자는 0.3세 상승함 (자료출처 : 통계청) ○ 결혼연령이 늦어짐에 따라 고령 임신부의 증가로 고위험 임신부와 미숙아 증가 등 임신·출산·영유아 건강문제 발생 																	
	<table border="1"> <thead> <tr> <th>구 분</th> <th>2021년</th> <th>2022년</th> <th>비 고</th> </tr> </thead> <tbody> <tr> <td>35세이상 임신부 등록비율</td> <td>26.4%</td> <td>28.4%</td> <td>35세이상임산부수/임산부등록수</td> </tr> <tr> <td>고위험 임신부 의료비지원</td> <td>57명</td> <td>62명</td> <td></td> </tr> <tr> <td>미숙아 의료비지원</td> <td>19명</td> <td>28명</td> <td></td> </tr> </tbody> </table>		구 분	2021년	2022년	비 고	35세이상 임신부 등록비율	26.4%	28.4%	35세이상임산부수/임산부등록수	고위험 임신부 의료비지원	57명	62명		미숙아 의료비지원	19명	28명	
	구 분	2021년	2022년	비 고														
	35세이상 임신부 등록비율	26.4%	28.4%	35세이상임산부수/임산부등록수														
고위험 임신부 의료비지원	57명	62명																
미숙아 의료비지원	19명	28명																
(자료출처 : 지역보건의료정보시스템)																		
과제목표	<ul style="list-style-type: none"> ○ 임신부 및 영유아의 건강관리와 출산·양육 지원으로 건강한 미래세대 육성 ○ 출산 가정에 경제적 지원을 통해 출산율 제고 및 출산·양육 환경 개선 																	
대상	관내 주소를 둔 임신부 및 영유아																	
주요 내용	'23년	1. 임신부 건강관리 <ul style="list-style-type: none"> ○ 가임기 여성 및 초기 임신부 무료검사 <ul style="list-style-type: none"> - 지원대상 : 관내 가임기여성 및 12주 이내 임신부 - 지원내용 : 임신반응검사(선택), B형간염 항원·항체, 혈액형, 빈혈, 매독, 에이즈, 풍진항체, 고지혈증관련검사, 간기능검사 등 ○ 임신부 등록 관리 <ul style="list-style-type: none"> - 지원대상 : 목포시에 주민등록을 둔 임신부 - 지원내용 : 엽산제 및 철분제 등 지원, 임신·출산에 도움이 되는 모자보건사업 안내 등 ○ 고위험 임신부 의료비 지원 <ul style="list-style-type: none"> - 지원대상 : 19대 고위험 임신질환으로 진단받고 입원 치료한 산모이면서 기준 중위소득 180% 이하 가구 - 지원내용 : 입원치료비 전액 본인부담금과 비급여 합산액의 90%를 최대 300만원 한도 내 지원(제외항목: 1인병실료, 식대, 코로나검사료등) ○ 청소년 산모 의료비 지원 <ul style="list-style-type: none"> - 지원대상 : 만18세이하 청소년 산모 - 지원내용 : 산전관리가 취약한 청소년 산모를 대상으로 임신·출산 의료비를 120만원 한도 내 지원 																
	'24년	2. 영유아 사전 예방적 건강관리 <ul style="list-style-type: none"> ○ 미숙아 및 선천성 이상아 의료비 지원 <ul style="list-style-type: none"> - 지원대상 : 기준중위소득 180% 이하 또는 다자녀(2명이상) 가구의 미숙아 및 선천성이상아 - 지원내용 : 신생아 중환자실 입원치료비 및 선천성 이상아 입원 수술비 전액 본인부담금과 비급여를 최대 10백만원 한도 내 지원 ○ 선천성 대사이상 검사 및 환아관리 <ul style="list-style-type: none"> - 지원대상 : 확진검사 결과 선천성대사이상 및 희귀 등 기타질환으로 특수식이 또는 의료비 지원이 필요한, 만 19세 미만 환아 																
	'25년																	

	'26년	<ul style="list-style-type: none"> - 지원내용 : 특수식이 및 선천성 갑상선기능저하증 의료비 지원 ○ 신생아 난청검사 및 보청기 지원 - 지원대상 : 기준중위소득 180% 이하 또는 다자녀(2명이상) 가구의 난청 환아 - 지원내용 : 신생아 난청 외래 선별검사비 일부 본인부담금 7만원 한도 내 지원 및 양측 보청기 지원(개당 131만원 한도) <p>3. 산모·신생아 건강관리 지원</p> <ul style="list-style-type: none"> - 지원대상 : 관내 주소를 둔 임신부 - 지원내용 : 단태아·쌍태아 10~20일, 삼태아이상 15~25일 건강관리사 이용료 일부지원 					
자원투입 계획	구분	2023	2024	2025	2026	비고	
	인력	4	4	4	4	공무원3, 기간제1	
	예산	국비	91,132	91,132	91,132	91,132	(단위 : 천원)
		지방비	933,367	933,367	933,367	933,367	
전체		1,024,499	1,024,499	1,024,499	1,024,499		
추진체계	구분	참여기관	기관별 역할			민간협력및주민참여방법	
	내부 자원	하당보건지소	임신부 등록관리 및 사업 안내 등			※ 사업(과업)에 공동으로 참여하는 공공, 민간기관들이 파트너십 등 사업을 추진하는 방법 ※ 사업(과업) 특성에 따라 주민참여가 이루어지는 경우 그 방법	
		동행정복지센터	임산부 등록 및 사업 안내 등				
		정보통신과	홈페이지, SNS 등 홍보 협조				
		감염병관리팀	가임기 여성 및 초기 임신부 무료검사 시행				
	외부 자원	의료기관	임산부 등록, 고위험 임신부 치료 등				
		국민건강보험공단	청소년산모의료비지원및미숙아선천성이상아관리등				
		한국사회보장정보원	청소년 산모 의료비 및 산모신생아 건강관리 지원 등				
산모신생아건강관리 서비스기관		- 관내 제공기관 : 목포YWCA, 미소피아, 아이맘케어, 사랑나눔, 하트맘케어 - 서비스 계약 신청 및 사업안내 등					
	민간산후조리원	- 관내 산후조리원 : 미즈아이병원, 한사랑병원 - 고위험 임신부 및 미숙아 이송보고 및 사업안내					
추진일정	구분	2023	2024	2025	2026		
	임산부 건강관리						
	영유아 사전 예방적 건강관리						
	산모·신생아 건강관리 지원						
자체평가 방안	○ 사업 총괄평가 : 연도말 1회 - 구조평가 : 예산편성 및 인력 등 투입평가 - 과정평가 : 상, 하반기 내부 직원 회의를 통해 자체평가 실시를 통한 사업 모니터링 - 결과평가 : 연 1회 목표 달성 여부 확인, 연 1회 모자보건사업 만족도 조사 시행 ○ 결과 활용 방안 : 목표 달성 여부 확인 및 원인 파악 후 보완하여 다음년도에 반영						
	성과지표	대표 성과지표명	2023	2024	2025	2026	자료원
가임기 여성 및 초기 임신부 무료검사 (명)		130	135	140	145	지역보건의료정보시스템	
영유아 사전예방적 건강관리 지원 신청(명)		35	37	39	41	지역보건의료정보시스템	
산모·신생아 건강관리 지원사업 신청(명)		330	335	340	345	한국사회보장정보원시스템	
○ 최근 3개년 가임기 여성 및 초기 임신부 무료 검사자 수는 평균 128명으로 감안하여 목표치 설정 ○ 영유아사전예방적 건강관리 신청자: '20년 28명, '21년 19명, '22년 28명 ○ 산모·신생아 건강관리 지원사업 신청자: '20년 331명, '21년 315명, '22년 342명							
담당자	담당부서 및 담당업무	담당자		전화번호			
	건강정책과 모자보건팀	장정아		061-270-3215			
	건강정책과 모자보건팀	문선우		061-270-8954			

추진전략	1. 사전 예방 관리 중심 지역보건 의료서비스 강화																																																								
추진과제	① 출산 친화적 환경 조성																																																								
세부과제	①-2. 건강한 출산을 위한 환경 조성																																																								
추진 배경	'23년	1. 출산축하금 지원 ○ 합계출산율 및 출생아 수 최저 수준 - 목포시 출생아수 최근 3~4년간 큰 폭으로 감소하여 지속적인 출산율 감소 추세 - 합계출산율 2021년 전국0.81, 전남 1.017, 목포시 0.7로 전국 평균보다 낮은 실정임 - 결혼과 출산에 대한 긍정적 인식변화를 이끌어 낼수 있는 사회적 제도와 더불어 경제적인 지원 필요																																																							
	'24년	○ 설문조사 결과 - 생애주기별 지역보건의료 요구 : 임신부와 영유아(만 6세 이하)의 건강문제 중 향후 가장 필요하다고 생각하는 사업 분야로 출산 지원 (1위) - 목포시에 거주하면서 출산 및 자녀양육을 할 때 장애물 : 출산장려금, 보육 지원 등 목포시의 경제적 지원 부족 (48.6%)																																																							
	'25년	2. 공공산후조리원 이용료 지원 ○ 보건복지부 발간 「2021년 산후조리 실태조사 분석」을 보면 81.2%가 산후조리원을 이용하고 있으며, 이용하지 않는 사람 중 27.4%가 산후조리원 이용 비용 부담 때문임 ○ 산후조리원은 자체는 부족하지 않지만 조리원 이용료에 부담이 되는 걸로 판단되어 이용료를 지원함으로써 출산·양육 친화 환경 조성 가능																																																							
	'26년	<산후조리장소별 이용률, 이용기간, 만족도> (단위:%, 일) <table border="1" style="width:100%; text-align:center;"> <thead> <tr> <th rowspan="2">구분</th> <th colspan="3">산후조리원</th> <th colspan="3">본인집</th> <th colspan="3">친정</th> <th colspan="3">시가</th> <th rowspan="2">계(명)</th> </tr> <tr> <th>이용률</th> <th>이용기간</th> <th>만족도</th> <th>이용률</th> <th>이용기간</th> <th>만족도</th> <th>이용률</th> <th>이용기간</th> <th>만족도</th> <th>이용률</th> <th>이용기간</th> <th>만족도</th> </tr> </thead> <tbody> <tr> <td>2021년</td> <td>81.2</td> <td>12.3</td> <td>3.9</td> <td>88.8</td> <td>26.8</td> <td>3.7</td> <td>13.7</td> <td>23.7</td> <td>4.2</td> <td>1.5</td> <td>20.9</td> <td>3.6</td> <td>3,127</td> </tr> </tbody> </table> <산후조리원을 이용하지 않는 이유> (단위:%) <table border="1" style="width:100%; text-align:center;"> <thead> <tr> <th>구분</th> <th>다른자녀 돌봄</th> <th>비용부담</th> <th>집에서 가능</th> <th>인건고 우려</th> <th>미숙아돌봄</th> <th>근처 없음</th> <th>기타</th> </tr> </thead> <tbody> <tr> <td>비중</td> <td>36.2</td> <td>27.4</td> <td>12.6</td> <td>8.5</td> <td>5.4</td> <td>1.1</td> <td>8.8</td> </tr> </tbody> </table> 출처: 보건복지부 「2021년 산후조리실태 조사 분석」	구분	산후조리원			본인집			친정			시가			계(명)	이용률	이용기간	만족도	이용률	이용기간	만족도	이용률	이용기간	만족도	이용률	이용기간	만족도	2021년	81.2	12.3	3.9	88.8	26.8	3.7	13.7	23.7	4.2	1.5	20.9	3.6	3,127	구분	다른자녀 돌봄	비용부담	집에서 가능	인건고 우려	미숙아돌봄	근처 없음	기타	비중	36.2	27.4	12.6	8.5	5.4	1.1
구분	산후조리원			본인집			친정			시가			계(명)																																												
	이용률	이용기간	만족도	이용률	이용기간	만족도	이용률	이용기간	만족도	이용률	이용기간	만족도																																													
2021년	81.2	12.3	3.9	88.8	26.8	3.7	13.7	23.7	4.2	1.5	20.9	3.6	3,127																																												
구분	다른자녀 돌봄	비용부담	집에서 가능	인건고 우려	미숙아돌봄	근처 없음	기타																																																		
비중	36.2	27.4	12.6	8.5	5.4	1.1	8.8																																																		

과제목표

임신, 출산, 육아에 필요한 통합 건강서비스 제공으로 임신부, 영유아 건강증진 도모 및 출산 친화적 환경 조성

대상

- 출산축하금
 - 부모 또는 보호자(부모의 직계존속)가 시에 주민등록을 두고 거주하면서 자녀를 출산·입양하여 출생·입양신고를 하는 가정(입양아는 출생일로부터 만24개월까지)
- 공공산후조리원
 - 둘째아 이상 출산산모, 국민기초생활수급자, 차상위계층, 미혼모, 다문화 등 취약계층 산모

주요내용

1. 출산축하금 지원: 출생순위별 축하금 차등 지원

구분	지원금액					비고
	첫째	둘째	셋째	넷째	다섯째이상	
'18~'21년	50만원	100만원	200만원	300만원	400만원	셋째부터 분할 (생일달 백만원)
'22년	150만원	250만원	350만원	450만원	550만원	둘째부터 분할 (생일달 백만원)
변경	200만원	300만원	500만원	1,000만원		

	<p>2. 공공산후조리원 이용료 지원</p> <ul style="list-style-type: none"> ○ 공공산후조리원 감면대상자 확인서 발급 및 이용료 70% 지원 <ul style="list-style-type: none"> ※ 전라남도 공공산후조리원 5개소: 해남종합병원, 강진의료원, 완도대성병원, 나주 빛가람종합병원, 순천현대여성아동병원 <p>3. 출산 관련 홍보 계획</p> <ul style="list-style-type: none"> ○ 임신·출산·육아 관련 종합정보 제공 <ul style="list-style-type: none"> - 임신 육아 종합포털 : 아이사랑(www.childcare.go.kr) - 분야별 전문가 24시간 온라인 상담 서비스 (1644-7373) ○ 임신 및 출산 장려 사업 관련 사·보건소 홈페이지 게재 및 SNS 활용 (시청 홈페이지, 시청 SNS(instagram), 보건소 홈페이지, 보건소 및 보건지소 안내 브로셔) 								
자원투입 계획	구분		2023	2024	2025	2026	비고		
	인력		4	4	4	4	공무원3, 기간제1		
	출산축하금	지방비	2,038	2,119	2,649	2,599	단위 : 백만원		
	공공산후조리원	지방비	48	48	48	48			
추진체계	참여기관		기관별 역할				민관협력 및 주민참여 방법		
	동 행정복지센터		<ul style="list-style-type: none"> - 구조평가 : 예산편성 및 인력 등 투입평가 - 과정평가 : 사업홍보, 환경조성 등 산출평가 - 결과평가 : 공공산후조리원 이용률 및 만족도 - 출산축하금 대상자 신청 및 공공산후조리원 홍보 						
	공공산후조리원		감면대상자 확인 및 이용료 청구						
추진일정	구분					2023	2024	2025	2026
	사회보장제도 변경 협의 후 조례개정								
	출산축하금 확대 지원								
	공공산후조리원 감면대상자 이용료 지원								
자체평가 방안	<ul style="list-style-type: none"> ○ 사업 총괄평가 : 연도말 1회 ○ 대상 : 목포시 등록 임신부 및 출생아 ○ 내용 <ul style="list-style-type: none"> - 평가방법: 실적보고 - 평가결과활용: 전략 재검토 및 중장기 계획 수립 시 반영 								
성과지표	대표 성과지표명			2023	2024	2025	2026	자료원	
	출생아수(명)			764	693	630	573	행안부 주민등록통계	
	공공산후조리원 이용률(%)			-	7.5%	8%	8.5%	PHIS	
	공공산후조리원 운영유지(개소)			5	5	5	5	내부자료	
	<ul style="list-style-type: none"> ○ 목포시 출생아수(명) <ul style="list-style-type: none"> - 2020년 963명, 2021년 797명, 2022년 840명 ※ 증감률: 전라남도 2017년 12,354명 대비 -9.11%p, 목포시는 1,431명 대비 -13.75%p 감소 ⇒ 전라남도 증감률 -9.11%로 목표 설정 ○ 공공산후조리원 이용률 <ul style="list-style-type: none"> - 2020년 2.4%, 2021년 3.4%, 2022년 6.1% ※ 공공산후조리원 이용률(%): 공공산후조리원 이용 산모/목포시 등록 임신부*100 ○ 공공산후조리원 운영 유지 : 전남 공공산후조리원(5개소)-해남, 강진, 완도, 나주, 순천 								
	담당자	담당부서 및 담당업무			담당자		전화번호		
건강정책과 모자보건팀			황혜정		061-270-4263				
건강정책과 모자보건팀			문선우		061-270-8954				

추진전략	1. 사전예방관리 중심 지역보건 의로서비스 강화	
추진과제	② 건강생활실천 서비스 강화	
세부과제	②-1. 생애주기별 맞춤형 금연서비스 제공 및 관리	
추진배경	<ul style="list-style-type: none"> ○ 현재흡연자의 금연시도율이 2021년 41.8%로 전라남도 43.3%에 비해 1.5% 낮았으며, 여성 및 20~30대 흡연자의 금연시도율이 전무하므로 지역사회 흡연율 감소를 위해 흡연자를 위한 금연지원서비스 강화, 청소년 흡연예방교육 등 지속적인 금연사업 추진 필요 ○ 현재비흡연자의 직장실내 간접흡연 노출률은 2021년 14.3%로 전라남도 9.7%에 비해 4.6% 높게 나타났으며, 공공장소 및 공중이용시설에서의 간접흡연 피해 예방을 위해 많은 시민들이 이용하는 공공장소 및 시설에 대한 지도·점검 강화 필요 	
과제목표	<ul style="list-style-type: none"> ○ 일반 담배 현재 흡연율 16.9% → 13.9%로 감소 ○ 현재흡연자 금연시도율 42.5% → 43.7%로 증가 ○ 현재비흡연자의 직장 실내 간접흡연 노출률 13.6% → 11.5% 	
대상	<ul style="list-style-type: none"> ○ 금연클리닉 및 이동금연클리닉 운영 - 20대 이상 흡연하는 성인 대상 ○ 흡연예방교육 및 금연캠페인 - 목포시민 전체 ○ 흡연예방 인형극 공연 - 관내 6~7세 대상 ○ 금연교실 운영 - 흡연 청소년 대상 	
주요 내용	'23년	<ul style="list-style-type: none"> 1. 금연클리닉 운영 <ul style="list-style-type: none"> ○ 금연클리닉 운영 - 신규등록, 금연교육 및 상담, 금연보조제 및 행동요법제 지원 등 - 금연성공 유인을 위한 성공자 지원물품 지급 (10만원 상당, 4주 성공, 3개월 성공 시 각각 25,000원 상당 지원물품 지급) ○ 사업장 이동 금연클리닉 운영 <ul style="list-style-type: none"> - 5인 이상 신청 시 이용 가능 - 개인 건강상담, 기초설문조사, 니코틴의존도 평가, 금연교육 - 금연보조제 및 행동요법제 제공 : 금연패치, 금연껌, 금연사탕 등 - 전화 문자 메시지를 통해 6개월까지 금연 확인 및 정서적지지 2. 생애주기별 흡연예방교육 <ul style="list-style-type: none"> ○ 어린이·청소년 흡연예방교육 <ul style="list-style-type: none"> - 교육지원청 및 학교 사업 홍보 및 수요조사, 일정 협의 - 흡연예방교육 : 3~12월(초·중·고 40개교/9,000명) - 강사 : 외부강사 (금연 전문강사) - 눈높이 맞춤형 교육(금연 전문강사 지원) ○ 어린이 흡연예방 인형극 공연 <ul style="list-style-type: none"> - 목적 : 생활습관 형성시기인 아동을 대상으로 흡연예방에 대한 인형극을 통해 건강생활 실천 분위기 조성 - 횟수 : 연 2회 공연 ○ 흡연 청소년 대상 금연교실 운영 <ul style="list-style-type: none"> - 교육청 및 학교 사업홍보 및 수요조사, 프로그램 일정 협의 - 대상 : 흡연 청소년
	'24년	<ul style="list-style-type: none"> ○ 어린이 흡연예방 인형극 공연 <ul style="list-style-type: none"> - 목적 : 생활습관 형성시기인 아동을 대상으로 흡연예방에 대한 인형극을 통해 건강생활 실천 분위기 조성 - 횟수 : 연 2회 공연 ○ 흡연 청소년 대상 금연교실 운영 <ul style="list-style-type: none"> - 교육청 및 학교 사업홍보 및 수요조사, 프로그램 일정 협의 - 대상 : 흡연 청소년

	'25년	<ul style="list-style-type: none"> - 강사 : 청소년 금연전문강사 지정 운영 - 방법 : 금연 실천 프로그램 운영 - 시기 : 3월 ~12월 (중·고등학교 10개교/100명) ○ 65세 이상 주민 대상 금연교육 - 대상 : 노인복지시설 및 경로당 이용 어르신 - 운영방법 : 3~12월 - 이동금연클리닉 운영 및 흡연예방교육 - 방문서비스 제공 (1회/주 총4회) : 기초검진, 기초설문조사, 금연상담, 행동요법 안내 및 필요시 금연보조제 제공 - 추후관리 : 6개월 추후관리 (전화, 문자서비스, 금연상담사 방문확인) - 시설이용자 대상으로 흡연예방교육 실시 (20개소/400명) 					
	'26년	<ul style="list-style-type: none"> 3. 금연환경 조성 및 지도·점검 ○ 금연구역 지정·관리 - 금연아파트 (공동주택 금연구역) 선정 <ul style="list-style-type: none"> ·금연구역 : 공동주택 복도, 계단, 엘리베이터, 지하주차장 지정 ·지원내용 : 금연캠페인 및 교육 실시, 금연표지판 지원 ·방법 : 3개월간 계도기간을 거쳐 과태료 5만원 부과 ○ 금연구역 내 흡연행위 단속 및 과태료 부과 - 금연구역에서의 흡연행위 단속 (공중이용시설 과태료 10만원, 조례로 지정된 금연구역 과태료 5만원) - 금연시설의 경우 건물 출입구 및 주요 위치에 시설전체가 금연구역임을 알리는 표지판 또는 스티커 부착 여부 (1차 170만원, 2차 330만원, 3차 500만원) - 시설 내부 흡연실을 설치한 경우 설치기준 준수 여부 4. 금연사업 홍보 및 금연 캠페인 ○ 홍보방법 : 각종 매체 (시홈페이지, 라디오 등)를 활용한 홍보, 지역행사, 축제 등과 연계한 금연 홍보 부스 운영, 공공장소 금연문화 정착을 위한 금연·흡연매너 캠페인 전개(피켓 홍보, 어깨띠·홍보용 조끼 착용, 홍보물 전시·배부) 					
자원투입 계획	구분	2023	2024	2025	2026	비고	
	인력	12	13	14	15	*공무원2, 공무원3, 기간제1, 금연지도원6->9 (매년 한명씩 증가)	
	예산	국비	155,759	160,431	165,103	169,775	매년 3% 상승
		지방비	155,959	160,431	165,103	169,775	매년 3% 상승
전체		311,718	320,862	330,206	339,550	매년 3% 상승	
추진체계	구분	참여기관	기관별 역할			민관협력 및 주민참여 방법	
	내부 자원	식품위생팀	음식점점검지원(소비자식품위생감시원),			식품위생팀 및 공중위생팀 그리고 관련 중앙회 등 관계기관과 연합하여 금연 업무를 추진하고자함	
		공중위생팀	관광숙박업소, 목욕탕 등 금연시설 홍보				
		지역보건팀	취약계층 흡연자 등록관리 연계				
		의약관리팀	의료기관 금연시설 안내 및 홍보				
		자치행정과	청사 및 동 행정복지센터의 금연시설 홍보				
여성가족과	보육시설 흡연예방 및 금연시설 홍보						
	교육체육과	학교, 청소년시설 흡연예방 및 금연 홍보					

		일자리청년정책과	공공근로지원, 일자리박람회시 금연사업 홍보				
		지역경제과	대규모점포 및 시장의 금연시설 홍보 담배판매업소 허가시 청소년 대상 담배판매 금지 및 신분증 확인 등 이행사항 전달				
		공원녹지과	공원 내 흡연자 계도				
		세정과	국민건강증진법위반자 체납자 관리				
	외부 자원	목포시 의사회	의료기관 금연시설 안내 홍보				
		목포 교육지원청	학교 금연사업 지원 홍보 학교 주변 금연환경 조성 연계 추진				
		한국외식업중앙회 목포지부	일반음식점 금연시설 안내, 홍보				
		pc방협회 목포시지회	pc방 금연시설 지정홍보 및 계도단속 홍보				
		한국휴게음식점 중앙회목포지부	휴게음식점 금연시설 안내, 홍보				
		대한숙박업 중앙회목포지회	관광숙박업소 금연시설 홍보				
한국목욕업 중앙회목포지회	목욕업소 금연시설 홍보						
목포경찰서	국민건강증진법위반자 단속 협조 청소년 대상 담배, 주류판매업소 지도, 단속 협조						
추진일정	구분		2023	2024	2025	2026	
	금연클리닉 운영						
	생애주기별 흡연예방교육						
	금연환경 조성사업						
	금연사업 홍보						
자체평가 방안	<ul style="list-style-type: none"> ○사업 수행 과정 모니터링 - 반기별 사업 관련 직원 정기 회의를 통한 내부평가 및 운영전략 논의 ○사업 수행 결과 평가 - 연 1회 금연클리닉 서비스 만족도 조사 시행 - 연 1회 금연사업 결과 보고서 작성과 목표 달성 여부 확인 ○결과 활용 방안 - 목표 달성 여부 확인 및 원인 파악 후 차기년도 계획서에 반영 						
성과지표	대표 성과지표명	2023	2024	2025	2026	자료원	
	일반 담배 현재흡연율(%)	16.9	15.9	14.9	13.9	지역사회 건강조사	
	현재흡연자 금연시도율(%)	42.5	42.9	43.3	43.7	지역사회 건강조사	
	현재비흡연자의 직장실내 간접흡연 노출률(%)	13.6	12.9	12.2	11.5	지역사회 건강조사	
	<ul style="list-style-type: none"> - 일반 담배 현재흡연율 전라남도 5개년 평균 17.9%에서 매년 1%씩 감소 - 현재흡연자 금연시도율 전라남도 3개년 평균 42.1%을 기준으로 잡고 매년 0.4%씩 증가 - 직장실내 간접흡연 노출률 전라남도 5개년 평균 11.5%를 목표치로 설정, 매년 0.7%씩 감소 						
담당자	담당부서 및 담당업무		담당자		전화번호		
	건강정책과 건강증진팀 금연사업		김연성		061-270-8925		

추진전략	1. 사전예방관리 중심 지역보건 의로서비스 강화						
추진과제	② 건강생활실천 서비스 강화						
세부과제	②-2. 고위험음주 예방 사업						
추진배경	<ul style="list-style-type: none"> ○ 고위험음주는 만성질환의 발생 및 중독, 정신건강문제와 관련이 높으며, 술은 발암물질로 분류되어 있음 ○ 표준화 사망률은 2021년 전남 322.4보다 목포 349.7로 높음 ○ 고위험음주율은 2021년 전남 9.4%, 목포 13.3%로 전남에 비해 약 4%p 높음 ○ 연간음주자의 고위험음주율은 전남 16.5% 대비 목포 21.7%로 5%p 정도 높음 						
과제목표	<ul style="list-style-type: none"> ○ 고위험음주율 2021년 13.3% → 2026년 11.3%로 감소(연 0.5%씩 감소로 계획) ○ 연간음주자의 고위험음주율 2021년 21.7% → 2026년 19.7%로 감소(연 0.5%씩 감소로 계획) 						
대상	관내 주소를 둔 지역주민, 음주자 및 고위험음주자						
주요 내용	'23년	1. 고위험음주 진단검사 및 교육운영 <ul style="list-style-type: none"> ○ 보건소 및 보건지소 이용 지역주민 고위험음주 진단검사 및 예방교육 -신규등록, 고위험음주진단검사 및 교육 운영 (중독센터) -금연클리닉 대상자 고위험음주진단검사 및 교육 운영(흡연자의 고위험음주율 높은 것으로 보고되고 있음) ○ 노인복지시설 및 경로당 이용 어르신 고위험음주 진단검사 및 예방교육 -대상 : 65세 이상 주민 대상 -운영방법 : 3~12월 -이동금연클리닉 운영시 함께 운영 -시설이용자 대상으로 고위험음주진단 및 피드백 실시 (20개소/400명) (중독센터와 연계) 					
	'24년	2. 음주폐해 예방교육 <ul style="list-style-type: none"> ○어린이·청소년 흡연예방교육시 함께 교육 -교육지원청 및 학교 사업 홍보 및 수요조사, 일정 협의 -고위험음주예방교육 : 3~12월(고교 10개교/1,000명) -강사 : 외부강사 (금연 전문강사에 고위험음주관련 교육 연수) 					
	'25년	3. 고위험음주 예방환경 조성 <ul style="list-style-type: none"> ○ 금주 구역 지정 및 캠페인 - 시에서 지역별 금주구역 지정 필요지역에 대해 연차별로 단계적으로 확정 -지정 전후 금주구역에 대해 시민들에게 캠페인을 통하여 관심 및 인식 유도 					
	'26년	<ul style="list-style-type: none"> ○ 음주폐해 예방 홍보 및 금연 캠페인 - 각종 매체 (시홈페이지, 라디오 등)를 활용한 홍보, 지역행사, 축제 등과 연계한 홍보 부스 운영, 공공장소 고위험음주 예방을 위한 캠페인 전개(피켓 홍보, 어깨띠·홍보용 조끼 착용, 홍보물 전시·배부) 					
자원투입 계획	구분	2023	2024	2025	2026	비고	
	인력	7	8	9	10	공무원4, 기간제3	
	예산	국비	227,949	232,621	237,293	241,965	(단위 : 천원)
		지방비	227,949	232,621	237,293	241,965	
전체		311,718	320,862	330,206	339,550		

구분	참여기관	기관별 역할				민민협력및주민참여방법	
추진체계	내부자원	식품위생팀 공중위생팀	주류 사용 모니터링				금주구역 지정에 대한 협력과 지정된 금주 구역에 대한 인식을 높일 수 있는 홍보 및 합동 캠페인 등
		자치행정과	청사 및 동 행정복지센터의 금주지역 지정 홍보				
		교육체육과	고위험음주의 폐해 교육 및 캠페인				
		지역경제과	대규모점포 및 시장의 주류 판매시 청소년 연령 확인				
		공원녹지과	공원 내 음주자 계도				
	외부자원	목포시의사회	의료기관 금주구역 지정 안내 홍보				
		목포교육지원청	금주구역 지정 안내 홍보				
		한국외식업중앙회 목포지부	금주구역 지정 안내 홍보,				
		pc방협회 목포시지회	pc방 음주폐해 예방 홍보				
		한국휴게음식점중앙회목포지부	휴게음식점 홍보				
		대한숙박업중앙회 목포지회	관광숙박업소 홍보				
		목포경찰서	주류판매업소 지도, 단속 협조				
		구분		2023	2024	2025	
추진일정	고위험음주 진단검사 및 교육						
	음주폐해 예방 교육						
	금주구역 지정 및 홍보						
	음주폐해예방 캠페인						
자체평가 방안	○사업 수행 과정 모니터링 - 반기별 사업 관련 직원 정기 회의를 통한 내부평가 및 운영전략 논의						
	○사업 수행 결과 평가 - 연 1회 보건소 및 보건지소 서비스 만족도 조사 시행 - 연 1회 고위험음주 예방 사업 결과 보고서 작성과 목표 달성 여부 확인						
성과지표	대표 성과지표명		2023	2024	2025	2026	자료원
	고위험음주진단검사 및 교육		284명	284명	284명	284명	사업보고서
	금주구역 지정건수		1건	1건	1건	1건	사업보고서
	고위험음주율		12.8%	12.3%	11.8%	11.3%	지역사회 건강조사
	-전체 인구가 218,589명이며, 2021년 지역 고위험음주율로 계산하였을 경우, 해당 인구수는 약 28,417명으로, 해마다 이에 1% 정도에 대한 음주진단 및 교육을 실시하고자 함 -금주구역 지정건수는 한 해당 1건으로, 총 4건을 지정하고자 함 -고위험음주율은 2023년, 2024년, 2025년는 과정지표로써 검사 및 교육 참여자만을 확인하고, 2026년에 고위험음주율을 확인하고자 함. 쉽게 바뀌는 지표가 아니어서 다년간의 축적된 노력이 결과를 낼 수 있을 것으로 판단됨						
담당자	담당부서 및 담당업무		담당자		전화번호		
	건강정책과 건강증진팀 금연사업		김연성		061-270-8925		
	하당보건지소 정신보건팀 중독, 자살예방		김아라		061-270-4270		

추진전략	I. 사전예방관리 중심 지역보건 의료서비스 강화	
추진과제	③ 정신건강증진 및 자살 예방	
세부과제	③-1. 정신건강문제 인식개선	
추진배경	<ul style="list-style-type: none"> ○ OECD 34개 국가 중 자살률 1위 지속 <ul style="list-style-type: none"> - 우리나라 자살률은 23.6명으로 OECD 평균(11.1명)의 2배 이상 - 사망원인통계에 따르면 2021년 목포시 자살률(인구 10만명당 자살률)은 2020년 대비 3.3명 감소하였으나 전라남도 자살률은 1.7명 증가 ○ 코로나19 장기화로 인한 우울, 불안감 호소 <ul style="list-style-type: none"> - 목포시 지역사회건강조사(2021)에 따르면 우울감 경험률은 2021년 5.2%로 2020년 2.3%에 비해 2.9%p 증가함. ○ 지역사회 환경변화에 따른 우울, 불안의 확산으로 정신건강에 대한 심리지원 수요가 급증하고 있으며, 정신건강의 필요성 및 중요성에 대한 사회적 인식개선을 위한 노력 필요 	
과제목표	우울감 경험률 5.0% 유지	
대상	관내 주소를 둔 지역주민, 정신질환자 및 가족, 자살고위험군, 자살유족	
주요 내용	'23년	<ul style="list-style-type: none"> ○ 정신건강문제 인식개선을 위한 홍보 및 캠페인: 홍보·캠페인을 통한 정신건강 관리 및 정신건강복지센터 접근성 향상 <ul style="list-style-type: none"> • 대상 : 지역주민 • 내용 <ul style="list-style-type: none"> - 지역행사 및 학교축제 등 연계 홍보부스 운영 - 어깨띠 착용 거리캠페인, 홍보물 및 리플릿 배부 - 정신건강증진 사업, 정신건강 편견해소, 정신건강관리, 정신건강상담전화(1577-0199) 등 홍보활동 ○ 찾아가는 마음건강 지킴이 이동상담실 운영 <ul style="list-style-type: none"> • 대상 : 취약지구 임대아파트 거주자 및 종사자 • 내용 <ul style="list-style-type: none"> - 취약지구 이동상담실 부스 운영 - 정신건강 사정평가 및 선별검사, 상담진행 - 고위험군 발굴 시 정신건강복지센터 등록 및 사례관리, 정신건강의학과 전문의 심층 상담 및 치료연계
	'24년	<ul style="list-style-type: none"> ○ 생명존중 자살예방 사업 <ul style="list-style-type: none"> • 대상 : 지역주민, 자살 고위험군, 자살유족 • 내용 <ul style="list-style-type: none"> - 우울 및 자살 관련 선별검사 및 상담 진행 - 자살 고위험군 위기 상담 진행 (내소, 방문, 전화상담 등) - 자살 유가족 치료비 지원사업 연계 - 번개탄 판매개선 및 인식개선 캠페인 진행 등 자살위험 환경 개선
	'25년	<ul style="list-style-type: none"> - 동네의원 마음이음, 생명사랑 마음약국 등 자살고위험군 연계 사업
	'26년	<ul style="list-style-type: none"> - 자살예방상담전화(1393), 정신건강상담전화(1577-0199),

		복지부 콜센터(129) 등 전문 상담 전화 홍보 <input type="checkbox"/> 자살예방 생명지킴이 양성 • 대상 : 지역주민 • 내용 - 자살에 대한 올바른 인식 함양 및 자살예방 교육을 통한 생명지킴이 양성 - 생명지킴이 활동 독려, 재교육 등 분기별 모니터링을 통한 사후관리					
자원투입 계획	구분	2023	2024	2025	2026	비고	
	인력	15	15	15	15	공무원4, 공무원3, 기간제8	
	예산	국비	430,467	430,467	430,467	430,467	(단위 : 천원)
		지방비	430,467	430,467	430,467	430,467	
전체		860,934	860,934	860,934	860,934		
추진체계	참여기관	기관별 역할					
	동 행정복지센터	정신건강 및 자살 고위험군 발굴 연계 의뢰, 정신건강 프로그램 연계 진행					
	관내 복지관	정신건강의학과 전문의 자문 및 대상자 연계 의뢰, 응급실 자살시도자 연계 의뢰					
	병원	정신질환자 연계, 자살시도자 응급입원 및 후송관리 협조, 자살유가족 연계 협조					
	목포경찰서	자살시도자 응급 개입 시 후송 및 안전관리					
	목포소방서	생명지킴이 양성 교육 및 고위험군 청소년 대상 프로그램 연계 진행					
	목포교육지원청	생명지킴이 양성 및 교육 협조, 고위험군 청소년 프로그램 연계 진행					
추진일정	구분	2023	2024	2025	2026		
	홍보·캠페인을 통한 정신건강 인식개선						
	찾아가는 마음건강 지킴이 이동상담실 운영						
	생명존중 자살예방 사업 운영						
	자살예방 생명지킴이 양성						
자체평가 방안	○ 사업 총괄평가 : 연도 말 1회 - 구조평가 : 예산편성 및 인력 등 투입 평가 - 과정평가 : 목표지표 달성 여부 - 평가도구 : 결과보고서 및 정신업무일지 ○ 결과 활용 방안 - 평가결과 통해 성과목표 달성 검토 및 차기년도 계획 반영						
	대표 성과지표명	2023	2024	2025	2026	자료원	
성과지표	우울감 경험률	5.0%	5.0%	5.0%	5.0%	지역사회 건강조사	
	생명지킴이 양성 수	2,500명	2,500명	2,500명	2,500명	자체보고서	
	2022년 목표치 5.0% 재설정 및 2022년 생명지킴이 양성 수 유지						
담당자	담당부서 및 담당업무	담당자			전화번호		
	하당보건지소 정신보건팀 통합정신			명수연	061-270-4015		
	하당보건지소 정신보건팀 정신보건			배수현	061-270-4014		
	하당보건지소 정신보건팀 중독, 자살예방			김아라	061-270-4270		

추진전략	1. 사전예방관리 중심 지역보건 의료서비스 강화						
추진과제	③ 정신건강증진 및 자살 예방						
세부과제	③-2. 인터넷/ 스마트폰 중독관리						
추진 배경	○ 코로나19 장기화로 일상 변화에 따라 중독질환에 대한 위험성이 증가하여 체계적인 예방 교육의 필요성 증대 ○ 인터넷 과의존 실태조사에 따르면 인터넷중독 유병률은 2020년 4%에서 2021년 4.5%로 0.5%p 증가 ○ 중독예방에 대한 사회적 인식개선 필요						
과제 목표	○ 지역 내 학교 대상 맞춤형 중독 예방 교육 실시 ○ 중독 인식개선 홍보 및 캠페인을 통한 중독 위험성 홍보						
대상	중독 고위험군, 학생, 지역주민						
주요 내용	'23년	1. 중독예방 교육 실시 ○ 대상 : 학령기 및 청소년 ○ 내용					
	'24년	- 인터넷/ 스마트폰 중독의 정의, 건강한 인터넷/ 스마트폰 사용 방법 교육 - 중독 사정평가 및 선별검사, 상담 진행 - 고위험군 발굴 시 중독관리통합지원센터 등록 및 사례관리, 정신건강의학과 전문의 심층상담 및 치료연계					
	'25년	2. 홍보·캠페인을 통한 중독정신건강증진 인식개선 ○ 대상 : 학령기 및 청소년 ○ 내용					
	'26년	- 지역행사 및 학교축제 등 연계 홍보부스 운영 - 어깨띠 착용 가두캠페인, 홍보물 및 리플릿 배부 - 중독 정신건강 인식개선, 중독예방 교육, 중독정신건강증진 등 홍보활동					
자원투입 계획	구분	2023	2024	2025	2026	비고	
	인력	5	5	5	5	공무원 2, 공무원 3	
	예산	국비	83,690	83,690	83,690	83,690	(단위 : 천원)
		지방비	87,290	87,290	87,290	87,290	
전체		170,980	170,980	170,980	170,980		
추진체계	참여기관		기관별 역할				
	목포시의사회		보건소 중독예방 사업 연계 심층 상담 및 치료				
	관내 대학교		학교 중독예방 교육 협조 및 축제 시 캠페인 연계				
	목포교육지원청		중독예방 교육 및 캠페인 연계 협조				
추진일정	구분			2023	2024	2025	2026
	맞춤형 중독예방 교육 실시						
	홍보·캠페인을 통한 중독 인식개선						
자체평가 방안	○ 사업 총괄평가 : 연도 말 1회 - 구조평가 : 예산편성 및 인력 등 투입 평가 - 과정평가 : 목표지표 달성 여부 - 평가도구 : 결과보고서 및 중독관리통합지원센터 업무일지 ○ 결과 활용 방안 : 평가결과 통해 성과목표 달성 검토 및 차기년도 계획 반영						
	성과지표	대표 성과지표명		2023	2024	2025	2026
중독예방 교육 횟수(회)		18	20	22	24	중독센터 업무일지	
홍보 및 캠페인 건수(회)		56	56	56	56	중독센터 업무일지	
- 최근 3년간 교육 평균 횟수와 3년 표준편차 반영 - 최근 3년간 홍보 및 캠페인 평균 건수 유지							
담당자	담당부서 및 담당업무			담당자		전화번호	
	하당보건지소 정신보건팀 중독, 자살예방			김아라		061-270-4270	

추진전략	II. 지역사회 건강·보건의료 기반 강화						
추진과제	1. 감염병발생 예방 및 전파차단을 위한 선제적 방역체계 강화						
세부과제	1-1. 목포시 의료원 감염병 대비 음압병상 및 격리병동 확충 1-2. 감염병 관련 종사자 지원체계 강화						
추진배경	신종감염병 및 재출현 감염병이 연중 계절 구분 없이 발생하고 있으며, 수인성 식품매개 감염병의 토착화와 집단발생이 증가하고 있어 감염병 집중관리가 요구됨. 이에 감염병 대비 인프라를 확충하여 지역 감염병 대비 역량을 강화하고, 현재 감염병 종사 의료인에 대한 처우를 개선하고자 함						
과제목표	감염병 대비 인프라 확충과 감염병 관련 처우 개선으로 감염병관리 서비스 질 향상						
대상	목포시 의료원, 선별진료소 설치된 의료기관 및 보건소 감염병 담당인력						
주요 내용	'23년	1. 목포시 의료원 감염병 대비 음압시설 및 격리병동 확충 ○ 사업기간 : 2021년 ~ 2025년(연차사업) ○ 위 치 : 목포시의료원 본관(정문) 좌측면(별동 증축) ○ 규 모 : 지상 3층, 연면적 2,168㎡ ○ 사업내용 : 긴급치료병상(격리병동), 건강증진센터, 비노의학센터 등					
	'24년	2. 감염병 관련 종사자 지원체계 강화 ○ 사업기간 : 2023년 ~ (선별진료소를 운영하는 기간) ○ 대 상 : 선별진료소(보건소, 의료기관) 감염병 담당 인력 90명 ○ 사 업 량 : 90명(매월 10만원 지원)					
	'25년	- 보건소 감염병 담당 30명, 의료기관 60명(6개소×10명) ○ 사업내용 : 보건소 및 의료기관 감염병담당 의료진에게 월 10만원 특별수당 지급					
	'26년	○ 사업 추진계획 수립: '23.2월 ○ 조례제정 및 사회보장제도 신설 협의(보건복지부): '23.5월 ○ 사업예산 추경 확보: '23.7월 ○ 특별수당 지원사업 시행: '23.8월~					
자원투입 계획	구분	2023	2024	2025	2026	비고	
	시설	설계	착공	30병상 준공	-	기간제	
	처우개선	90명	90명	90명	90명		
	예산	국비	-	-	-	-	단위: 백만원 지방비: 시비+의료원
		지방비	5,034	108	108	108	
전체	5,034	108	108	108	108		
추진체계	참여기관	기관별 역할					
	목포시 의료원	병상 확충 및 운영/지원					
	보건소	특별수당 지급 대상 선정기준 마련					
	의료기관	선별진료소 담당의료진 명단 확보					
추진일정	구분	2023	2024	2025	2026		
	목포시 의료원 감염병 대비 음압병상 및 격리병동 확충	설계	착공	준공	운영		
	감염병 관련 종사자 지원체계 강화	운영	운영	운영	운영		
자체평가 방안	○ 사업 총괄평가 : 연도말 1회 - 구조평가 : 예산편성 및 인력 등 투입평가 - 과정평가 : 사업 추진사항 및 사업홍보 등 산출평가 - 결과평가 : 성과 평가 ○ 결과 활용 방안 : 평가결과 통해 성과목표 달성 검토 및 차기년도 계획 반영						
성과지표	대표 성과지표명	2023	2024	2025	2026	자료원	
	목포시 의료원 감염병 대비 음압병상 및 격리병동 확충			30병상		자체 보고서	
	감염병 관련 종사자 지원체계 강화(처우개선비 지급)	90명 지급	90명 지급	90명 지급	90명 지급	자체 보고서	
○ 음압병상 및 격리병동은 2025년에 확충하여 그 이후로 계속 가동, 운영 ○ 코로나19 감염병 2급에서 4급으로 하향조정 될 경우 지급하지 않을 수 있음 ⇒ 신종감염병 발생 여부에 따라 변동될 수 있음							
담당자	담당부서 및 담당업무	담당자		전화번호			
	건강정책과 감염병대응팀	박선형		061-270-4358			
	보건위생과 보건행정팀	유선경		061-270-8911			

추진전략	II. 지역사회 건강·보건의료 기반 강화							
추진과제	Ⅰ 감염병발생 예방 및 전파차단을 위한 선제적 방역체계 강화							
세부과제	Ⅰ-3. 예방접종사업 강화							
추진배경	<p>○ 예방접종은 감염병을 예방하기 위한 가장 효과적인 방법이나, 과거 예방접종비용이 보건소 이용자에게 한정적으로 지원되어 민간의료기관의 접종비용은 경제적 부담으로 작용함.</p> <p>○ 이에, 저출산 시대에 예방접종비용으로 인한 육아부담을 경감하고, 예방접종률을 향상하여 예방접종 대상 감염병으로부터 국민을 보호하기 위해 민간의료기관의 예방접종비용까지 확대 지원함</p>							
과제목표	연령별 접종률 향상으로 감염병 발생률 감소예방							
대상	만0~12세 이하 어린이 및 만65세 이상 어르신							
주요 내용	'23년	①예방접종사업 계획수립-②대상자 파악-③접종기록 전산등록-④의료기관 접종비 지원-⑤동, 교육청 협력 예방접종사업 추진-⑥접종예정자 및 미접종자 관리						
	'24년							
	'25년							
	'26년							
자원투입 계획	구분	2023	2024	2025	2026	비고		
	인력	4	4	4	4	공무원2, 공무원제1, 기간제1		
	예산	국비	1,513,289	1,513,289	1,513,289	1,513,289	(단위: 천원)	
		지방비	1,513,289	1,513,289	1,513,289	1,513,289		
전체		3,026,578	3,026,578	3,026,578	3,026,578			
추진체계	참여기관	기관별 역할				민관협력 및 주민참여 방법		
	주민센터	지역주민 접종 홍보 및 예방접종 확인사업 안내문 배포				접종 일정 확인 및 방문접종		
	의사회	의료기관 간 지속적인 정보 공유 및 정보 전달 체계 유지						
추진일정	구분	2023	2024	2025	2026			
	예방접종업무 수행							
자체평가 방안	<p>○ 사업평가</p> <ul style="list-style-type: none"> - 구조평가 : 예산편성 투입평가(연 1회) - 과정평가 : 인력확보, 사업운영 결과 (연 1회) - 결과평가 : 영유아 완전접종률(연 1회) <p>○ 결과 활용 방안</p> <ul style="list-style-type: none"> - 평가결과를 반영하여 전략 재검토 및 중장기 계획수립 시 반영 							
성과지표	대표 성과지표명	2023	2024	2025	2026	자료원		
	영유아 완전접종률(%)	88	88.5	89	89.5	예방접종 통합관리 시스템		
	- 2022년 86.85%기준 성과지표 목표 설정							
담당자	담당부서 및 담당업무			담당자	전화번호			
	건강정책과 방역정책팀 예방접종사업			김수진	061-270-8928			

추진전략	II. 지역사회 건강·보건의료 기반 강화	
추진과제	① 감염병발생 예방 및 전파차단을 위한 선제적 방역체계 강화	
세부과제	①-4. 결핵 조기발견 및 환자관리 강화	
추진배경	우리나라의 결핵 발생률은 OECD 가입국 중 1위, 사망률은 3위를 기록하고 있으며, 전남은 2021년도 결핵 신환자율 1위로 적극적인 국가결핵관리사업 수행이 요구되는 바임 ※출처: 질병관리청 결핵 ZERO 홈페이지	
과제목표	○ 도말양성 결핵환자 가족 검진을 100% 유지 ○ 결핵 신환자 치료 성공률 100% 유지 ○ 접촉자 잠복결핵감염 검진율 98.9% → 100%	
대상	결핵환자, 결핵발병 고위험군, 집단시설 내 종사자, 유증상자, 검진희망 내소자, 접촉자 등	
주요 내용	'23년	1. 취약계층 및 고위험군 검진 ○ 사업대상 - 결핵발병 고위험군(건강검진결과 폐결핵 관련 유소견자, 65세이상 노인, 면역저하자 및 만성질환자, 결핵발생률이 높은 국가로부터 입국한 외국인, 노숙인 등 취약계층) - 결핵 유증상자 등 ○ 사업내용 - 검사항목: 흉부 X선 - 검진방법: 보건소 방문 및 이동검진 차량 - 연계팀: 보건소 진료실·방사선실, 대한결핵협회, 의료기관 - 유소견자 대상: 추가 검사(객담검사, 흉부CT 검사) - 결핵 예방 교육 및 홍보
	'24년	2. 접촉자 조사 강화 ○ 사업대상 : 결핵환자와 같은 주거공간 생활한 가족 및 동거인 등 접촉자 ○ 사업내용 - 가족 접촉자 및 집단시설 접촉자 조사 검사 실시: 지표환자 조사 및 격리조치, 사례조사, 결핵검사(흉부X선, 객담(도말 및 배양)), 잠복결핵감염 검사 - 조사방법: 현장조사 및 유선조사 - 접촉자조사 검사 결과 등록 및 관리: 질병보건통합관리시스템
	'25년	3. 결핵환자 관리 ○ 사업대상: 결핵환자 ○ 사업내용 - 상담 및 교육: 질환교육, 복약 확인 및 약물부작용 모니터링, 치료일정 안내 등 - 환자 기록관리: 진료 및 추구관리사항 질병보건통합관리시스템 및 PHIS 입력, 환자 기록카드 작성 - 전염성결핵환자: 격리조치, 복약관리 - 비순응 결핵환자 관리: 입원명령 및 해제, 복약관리, 부작용 관리, 유선 및 출장 방문 관리 - 격리치료 명령: 입원명령 3회 이상 거부 등으로 강제입원 조치 - 외국인 결핵관리: 결핵검진 및 확인서 발급, 중점관리 대상자 관리 - 의료기관 결핵환자관리 지원: PPM 의료기관 근무 결핵관리전담간호사 지원, 의료기관 방문교육 및 시스템관리 등 안내
	'26년	4. 결핵 예방 교육 및 홍보 ○ 사업대상 : 학교, 노인복지시설, 경로당 등 ○ 사업내용

		<ul style="list-style-type: none"> - 결핵 및 잠복결핵에 대한 올바른 이해 - 언론매체, 홈페이지, 시정 소식지, 캠페인, 홍보물 배부 등 - 감염병에 대한 신속한 정보 제공 - 손씻기 중요성 및 올바른 손씻기 교육 홍보 지속 실시 					
자원투입 계획	구분	2023	2024	2025	2026	비고	
	인력	6	6	6	6	공무원 3, 기간제3	
	예산	국비	223,769	223,769	223,769	223,769	단위: 천원 지방비: 도비+시비
		지방비	113,474	113,474	113,474	113,474	
전체		337,243	337,243	337,243	337,243		
추진체계	구분	참여기관	기관별 역할			민관협력 및 주민참여 방법	
	내부 자원	사회복지과	결핵 환자 맞춤형 사례관리 시, 필요한 복지서비스 연계			○ 결핵 교육 및 홍보 실시: 대면교육, 캠페인, SNS, BIS 시스템 이용 등 ○ 호남권 질병 대응센터와 연계하여 역학조사 시, 집단시설 접촉자 조사 및 관리 실시	
		홍보과	결핵 관련 교육 일정 및 자료 홍보				
	외부 자원	보건환경 연구원	결핵 및 잠복결핵감염 실험실 검사, 결핵 집단시설 접촉자조사 검사 지원 등				
		호남권질병 대응센터	결핵 역학조사 및 권역별 결핵역학조사반 운영, 결핵환자 및 접촉자 관리 등 실무				
의료기관		결핵환자 검사 및 치료, 결핵환자 관리 및 접촉자 조사 수행, 가족접촉자 검진 수행					
추진일정	구분		2023	2024	2025	2026	
	취약계층 및 고위험군 검진						
	접촉자 조사						
	결핵환자 관리						
	결핵 예방 교육 및 홍보						
자체평가 방안	<ul style="list-style-type: none"> ○ 평가시기: 연도 말 1회 ○ 평가내용: 예산 및 인력 등의 활용 현황, 성과 목표 달성 여부 ○ 평가방법: 질병보건통합관리시스템을 통한 실적 보고 ○ 평가결과 활용 - 평가 결과를 통해 성과 목표 검토 및 차기년도 계획 반영 						
성과지표	대표 성과지표명		2023	2024	2025	2026	자료원
	도말양성 결핵환자 가족 검진율		100%	100%	100%	100%	질병보건통합 관리시스템
	결핵 신환자 치료 성공률		100%	100%	100%	100%	질병보건통합 관리시스템
	접촉자 잠복결핵감염 검진율		100%	100%	100%	100%	질병보건통합 관리시스템
	<ul style="list-style-type: none"> - 도말양성 결핵환자 가족 검진율: 2020년 100%, 2021년 100%, 2022년 100% - 결핵 신환자 치료 성공률: 2020년 100%, 2021년 98.9%, 2022년 100% - 접촉자 잠복결핵감염 검진율: 2020년 100%, 2021년 100%, 2022년 98.9% 						
담당자	담당부서 및 담당업무			담당자	전화번호		
	건강정책과 감염병관리팀 결핵관리			김현주	061-270-8929		
	건강정책과 감염병관리팀 결핵관리			유지혜	061-270-8959		
	건강정책과 감염병관리팀 결핵관리			안수연	061-270-8958		

추진전략	II. 지역사회기반 건강·보건의료 기반 강화					
추진과제	1. 감염병발생 예방 및 전파 차단을 위한 선제적 방역체계 강화					
세부과제	1-5. 감염병 대응체계 강화					
추진배경	<ul style="list-style-type: none"> ○ 2021년도 법정감염병 신고 환자수는 669,477명(인구 10만명당 1294.1명)으로 2020년 166,716명(인구 10만명당 321.6명)에 대비 502,761명(301.6%) 증가함 ※출처: 2021년 감염병 감시 연보 ○ 또한 코로나19 대응에 보건소 전직원이 집중 투입됨으로 상시 감염병에 대한 안정적인 관리가 미흡하였으나 코로나19가 안정적으로 통제됨에 따라 상시 감염병 예방관리 강화 및 건강 위해 요인 대비대응 체계 강화가 필요함 					
과제목표	<ul style="list-style-type: none"> - 전수감시대상 감염병 역학조사율을 신고건수 대비 2026년까지 100% 유지 - 취약지 방역소독 횟수 2023년 290회에서 2026년까지 300회로 증가 - 집단시설 손씻기 교육 2023년 20회에서 2026년까지 35회로 증가 					
대상	지역주민, 지역 의료기관, 집단급식소, 위생업소 종사자 등					
주요 내용	'23년	1. 감염병 감시 신고 대응 체계 구축 ○ 사업대상 : 병의원, 학교, 사회복지시설 집단급식소, 주민센터, 산업체 등 ○ 사업내용 - 역학조사반 구성 : 1개반 5명(역학조사관, 행정요원, 검사요원, 방역요원 등) - 감염병 격리병상 확보: 5개소 295병상 - 감염병 신고 보고체계 확립: 병의원 281개소(환자 역학조사, 치료관리), 표본감시의료기관 7개소 - 질병정보 모니터망 운영: 155개소(집단발생이 예측되는 질병에 대한 동태 파악, 설사 환자 항생제 투여 전 검체 채취 및 감염병 발생 즉시 신고 강화) - 하절기 방역비상근무 실시(5월~10월): 감염병 발생시 출동 대응 2. 환자 조기 발견·보균검사 사업 ○ 사업대상 : 집단급식소 종사자, 위생업소종사자, 어패류 취급자, 취약주민, 검진희망자 등 ○ 사업내용 - 환자 조기발견 보균검사: 13,400명(장티푸스, 콜레라, 성매개감염병, 에이즈검사) - 비브리오패혈증 예방을 위한 해수 어패류 오염도 검사: 5월~10월 - 감염병환자 입원치료비 지원 3. 방역소독사업 ○ 사업대상 : 관내 방역 취약지 315개소(하천, 하수구, 쓰레기장, 웅덩이, 공사 등) 및 관내 일원 ○ 사업내용 - 방역소독반, 고객만족 방역민원 처리반 운영: 10개반 32명 - 해빙기 월동모기 방역소독: 3월~4월(하천, 하수구, 웅덩이, 공사) - 하절기 위생해충 서식조사 및 집중 방역소독: 5월~10월 - 동절기 위생해충 방역소독: 11월~12월 - 소독업 신고 및 소독의무대상시설 지도점검: 연 1회 이상 4. 감염병 예방 교육 및 홍보 ○ 사업대상 : 학교, 병의원, 사회복지시설 등 ○ 사업내용 - 언론매체, 홈페이지, 시정소식지, 캠페인, 홍보물 배부 등: 25회 - 손씻기 중요성 및 올바른 손씻기 교육: 20회				
	'24년					
	'25년					
	'26년					
자원투입 계획	구분	2023	2024	2025	2026	비고
	인력	41	41	41	41	공무원 7, 공무원 1, 기간제 33


	예산	국비	61,499	61,499	61,499	61,499	단위: 천원 지방비: 도비+시비	
		지방비	1,640,534	1,640,534	1,640,534	1,640,534		
		전체	1,702,033	1,702,033	1,702,033	1,702,033		
추진체계	참여기관	기관별 역할				민관협력 및 주민참여 방법		
	보건위생과	- 음식점 지도 점검 및 감염병 예방 홍보 - 집단설사발생시 역학조사 협조 및 환경 조사 등				○ 감염병(의심)환자 발생 시 학교, 감염 취약시설 등의 담당자와 핫라인을 구축하여 관리사항 안내 및 협조 ○ 대면 및 비대면 방식을 활용하여 감염병 예방 교육 및 홍보 실시: 온라인 SNS 캠페인, 대중매체 홍보		
	행정복지센터 여성가족과 사회복지과 공원녹지과 농업정책과 안전총괄과 인재육성과	감염병 예방 홍보						
	홍보과 스마트정보과	감염병 예방 정보 홍보 의뢰 (언론, 시홈페이지, SNS 등)						
	목포교육지원청	감염병 예방 교육 및 홍보 학교내 설사 환자 발생시 신고 철저 요청						
	목포시의사회 의료기관	감염병(의심)환자 진단 및 신고·보고, 감염병(의심)환자 발생시 역학조사 및 감염병 관리 협조						
	구분	2023	2024	2025	2026			
추진일정	감염병 감시 신고 대응체계 구축							
	환자조기발견사업							
	방역소독사업							
	감염병예방 교육 및 홍보							
자체평가 방안	<ul style="list-style-type: none"> ○ 평가 시기: 매년 12월말 ○ 평가 내용: 예산 및 인력 등의 활용 현황, 사업 추진 현황, 목표지표 달성 여부 ○ 평가 도구: 질병보건통합관리시스템, 지역보건의료정보시스템, 지역사회건강조사 등 ○ 평가 결과 활용: 평가 결과를 통해 성과목표 달성 검토 및 차기년도 계획 반영 							
성과지표	대표 성과지표명	2023	2024	2025	2026	자료원		
	역학조사 완성도 (전수감시 대상 감염병 신고건수)	100%	100%	100%	100%	질병보건통합 관리시스템		
	취약지 방역소독	290회	300회	300회	300회	방역정책사업 내부실적		
	환자 조기발견 보균검사	13,400건	13,400건	13,400건	13,400건	지역보건의료 정보시스템		
	외출 후 손씻기 실천율	93.0%	93.5%	94.0%	94.5%	지역사회건강조사		
	<ul style="list-style-type: none"> ○ 관내 방역 취약지 방역소독 - 2020년 260회, 2021년 265회, 2022년 10월 295회(이상기후로 방역요청 증가, 인력 운용 상황 고려) ○ 환자 조기발견 보균검사: 코로나19 이전인 2019년 14,891건의 90% - 2020년, 2021년, 2022년 일부 코로나19 상황으로 보건소 운영 중단 - 의료기관에서 검사하는 건수가 많아 지표는 그대로 유지 ○ 외출 후 손씻기 실천율: 2021년 목포 92.3%, 전국 94.5% ※자료원: 2021년 목포시 지역사회건강통계 - 목포시 외출 후 손씻기 실천율을 2021년 전국 94.5%까지 향상시키는 것을 목표로 설정 							
담당자	담당부서 및 담당업무			담당자	전화번호			
	건강정책과 감염병관리팀			유지선	061-270-3692			
	건강정책과 감염병관리팀			오영주	061-270-4348			
	건강정책과 방역정책팀			강태현	061-270-4347			
	건강정책과 방역정책팀			장상균	061-270-8938			

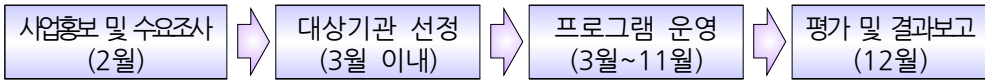
추진전략	II. 지역사회기반 건강·보건의료 기반 강화																									
추진과제	② 지역사회 중심 만성질환 관리체계 강화																									
세부과제	②-1. 보건소 모바일 기반 건강증진사업 운영																									
추진배경	<p>○ 목포시 건강검진 수검자수(61,668명)중 75.9%는 대사증후군 위험요인 1개이상 보유자(46,854명)임 대사증후군 진단기준인 위험요인 3~5개 보유자(15,223명)는 24.7%로 전남(23.6%)보다 높음 ※ 자료원 : 2020년 건강검진통계(국민건강보험공단) ⇒ 만성질환 예방을 위한 대사증후군 조기발견·관리, 건강행태 개선 등 적절한 관리가 필요</p> <p>○ 목포시 걷기 실천율은 2017년 51.4%에서 지속적으로 감소하며 코로나19 유행 이후 2021년 36.0%까지 감소함</p> <p style="text-align: center;"><걷기 실천율></p> <table border="1" style="margin-left: auto; margin-right: auto;"> <caption>걷기 실천율 (2017~2021년)</caption> <thead> <tr> <th>연도</th> <th>목포시</th> <th>전라남도</th> <th>전국</th> </tr> </thead> <tbody> <tr> <td>2017년</td> <td>51.4</td> <td>39.7</td> <td>35.3</td> </tr> <tr> <td>2018년</td> <td>51.1</td> <td>42.9</td> <td>39.5</td> </tr> <tr> <td>2019년</td> <td>47.2</td> <td>40.4</td> <td>38.8</td> </tr> <tr> <td>2020년</td> <td>41.5</td> <td>37.4</td> <td>36.7</td> </tr> <tr> <td>2021년</td> <td>36.0</td> <td>40.3</td> <td>35.9</td> </tr> </tbody> </table> <p>※자료원 : 지역사회건강조사</p>		연도	목포시	전라남도	전국	2017년	51.4	39.7	35.3	2018년	51.1	42.9	39.5	2019년	47.2	40.4	38.8	2020년	41.5	37.4	36.7	2021년	36.0	40.3	35.9
연도	목포시	전라남도	전국																							
2017년	51.4	39.7	35.3																							
2018년	51.1	42.9	39.5																							
2019년	47.2	40.4	38.8																							
2020년	41.5	37.4	36.7																							
2021년	36.0	40.3	35.9																							
과제목표	<p>○ 모바일 앱을 활용한 헬스케어로 건강위험요인 보유 주민에게 맞춤형 건강관리서비스를 제공함으로써 만성질환 예방하고자 함 - 모바일헬스케어 대상자 건강위험요인 1개이상 감소율 : 54% → 56% 향상 - 모바일헬스케어 대상자 건강행태 1개이상 개선율 : 58% → 60% 향상</p> <p>○ 모바일 앱(워크온)을 활용하여 전 시민 대상으로 걷기 챌린지를 운영함으로써 건강생활실천 분위기를 조성하고자 함 - 걷기실천율 2021년 36.0% → 2026년 40.0%(연간 1%p씩 향상)</p>																									
대상	<p>○ 모바일헬스케어 사업 : 만 19세~65세이하 목포시민 (건강위험요인* 1개이상 해당 자) * 건강위험요인 : 혈압, 공복혈당, 허리둘레, 중성지방, HDL콜레스테롤</p> <p>○ 워크온 걷기 챌린지 : 전 시민(목포시에 위치한 스마트폰 소지자)</p>																									
주요 내용	'23년	<p>1. 모바일헬스케어 사업</p> <p>○ 기 간 : 3월 ~ 10월</p> <p>○ 대 상자 : 만19세~65세이하 목포시민 120명(건강위험군)</p> <p>○ 방 법 : ICT(모바일 앱)을 활용한 영역별·맞춤형 건강관리</p> <p>○ 내 용</p>																								
	'24년	<p>- 모바일 앱을 통한 6개월간 개인 맞춤형 건강관리서비스</p> <p>- 3회(최초/중간/최종) 무료 건강검진을 통한 건강상태 평가</p> <p>- 영역별 건강상담(영양,운동,건강) 및 우수참여자 인센티브 제공</p> <p>- 추진절차</p>																								
	'25년	<table border="1" style="width: 100%; text-align: center;"> <tr> <td style="border: 2px solid blue;">최초 방문 검진·상담 3월 1일차</td> <td>⇒</td> <td style="border: 2px solid blue;">모바일앱기반 맞춤형 건강서비스 3-6월 1주~12주차</td> <td>⇒</td> <td style="border: 2px solid blue;">중간 방문 검진·상담 만족도조사 6월 12주(3개월) 부터 4주 이내</td> <td>⇒</td> <td style="border: 2px solid blue;">모바일앱기반 맞춤형 건강서비스 6~8월 13~24주차</td> <td>⇒</td> <td style="border: 2px solid blue;">최종 방문 검진·상담 만족도조사 9월 24주(6개월) 부터 4주 이내</td> <td>⇒</td> <td style="border: 1px solid black;">사업 종료·평가 10월</td> </tr> </table>	최초 방문 검진·상담 3월 1일차	⇒	모바일앱기반 맞춤형 건강서비스 3-6월 1주~12주차	⇒	중간 방문 검진·상담 만족도조사 6월 12주(3개월) 부터 4주 이내	⇒	모바일앱기반 맞춤형 건강서비스 6~8월 13~24주차	⇒	최종 방문 검진·상담 만족도조사 9월 24주(6개월) 부터 4주 이내	⇒	사업 종료·평가 10월													
	최초 방문 검진·상담 3월 1일차	⇒	모바일앱기반 맞춤형 건강서비스 3-6월 1주~12주차	⇒	중간 방문 검진·상담 만족도조사 6월 12주(3개월) 부터 4주 이내	⇒	모바일앱기반 맞춤형 건강서비스 6~8월 13~24주차	⇒	최종 방문 검진·상담 만족도조사 9월 24주(6개월) 부터 4주 이내	⇒	사업 종료·평가 10월															
'26년	<p>2. 모바일 앱(워크온) 활용한 걷기 챌린지</p> <p>○ 운영기간: 1월 ~ 12월</p> <p>○ 운영대상: 지역주민 전체(스마트폰 소지자)</p> <p>○ 운영내용: 매월 목표 걸음 수 달성 시 추첨을 통하여 인센티브 제공</p> <p>○ 참여방법</p> <p>- 워크온 앱 설치 후 목포시 걷기 커뮤니티 가입하여 챌린지 참여</p> <p>- 휴대폰 소지하여 걷기 운동하고 목표 달성 후 상품 응모하기</p>																									

자원투입 계획	구분		2023	2024	2025	2026	비고(단위: 천원)		
	인력		8	8	8	8	공무원3, 공무원1, 기간제3, 의사1		
	예산	국비	37,628	39,000	40,000	41,000	단위 : 천원 (매년 약 3% 상승)		
		지방비	37,628	39,000	40,000	41,000			
전체		75,256	78,000	80,000	82,000				
추진체계	참여기관	기관별 역할				민관협력 및 주민참여 방법			
	스마트정보과	시청 홈페이지, 온라인홍보, 언론보도 협조				○ 모바일헬스케어 사업 - 대면 및 비대면방식을 활용한 캠페인 및 교육 실시 : 온라인SNS 캠페인, 대중매체 홍보, 찾아가는 건강교실운영 등 - 국민건강보험공단과 연계하여 건강검진 수검자 중 건강위험요인 보유자 발굴 및 관리 (PHIS시스템 등록으로 확인)			
	건강정책과	심뇌혈관질환 예방교육 캠페인 실시							
	행정복지센터	홍보 포스터 게시판 게시							
	국민건강보험공단	건강검진실시자의 사후등록 연계				○ 워크온 걷기 챌린지 - 보건소에서 걷기 어플(워크온) 업체와 용역 계약 → 걷기 챌린지 계획 수립 및 홍보 - 주민은 어플을 이용하여 걷기챌린지 참여			
	보건소	·걷기챌린지 계획 수립, 운영 및 홍보 ·당첨자 발표 및 인센티브 제공 ·평가 및 피드백							
걷기어플(워크온) 용역업체	·어플 개발 및 플랫폼 제공 ·당첨자 추천 ·이용자 현황 및 걷기 정보 제공								
추진일정	구분					2023	2024	2025	2026
	계획수립 및 대상자 모집·홍보								
	건강검진 및 대상자 선정								
	앱기반 서비스 제공(집중상담, 미션제공 등)								
	모바일 앱(워크온) 활용한 걷기 챌린지								
자체평가 방안	○ 사업 수행 과정 모니터링 - 월 1회 사업 운영 전략 논의(미션실시, 서비스 제공 절차 등) - 사업 초기, 중간, 최종 내부 회의 통해 자체평가								
	○ 사업 수행 결과 평가 - 연 1회 사업 결과보고서 작성 및 목표달성여부 확인 - 연 1회 서비스 만족도 조사 시행								
○ 결과 활용방안 - 연 1회 보고서 작성 시 목표달성 여부 확인 및 원인 파악 후 차기년도 계획서에 반영									
성과지표	대표 성과지표명				2023	2024	2025	2026	자료원
	건강위험요인 1개 이상 감소율(%)				54	56	56	56	모바일헬스케어 사업 시스템
	건강행태 1개 이상 개선율(%)				58	60	60	60	
	걷기 실천율(%)				37	38	39	40	지역사회건강조사
	1. 건강위험요인 1개 이상 감소율, 건강행태 1개 이상 개선율 - 2023년 목표치 설정근거 : 2021년 보건소 모바일헬스케어 사업 결과보고서 참고(한국건강증진개발원) - 산출방법 : (건강위험요인(건강행태) 개수가1개이상 감소한(개선된) 사람 수 / 모바일헬스케어 서비스 6개월 지속 참여자수) X 100								
2. 걷기 실천율 : 2026년 40%까지 연 1%p씩 향상시키는 것을 목표로 설정									
담당자	담당부서 및 담당업무						담당자	전화번호	
	건강정책과 건강증진팀 모바일헬스케어사업						김지애	061-270-8924	
	건강정책과 건강증진팀 건강생활실천사업						이가은	061-270-8483	

추진전략	II. 지역사회기반 건강·보건의료 기반 강화																						
추진과제	2 지역사회 중심 만성질환 관리체계 강화																						
세부과제	2-2. 심혈관질환 예방관리																						
추진배경	<p>○ 심장질환 사망률</p> <p>- 사망원인이 '순환계통 질환 중 심장질환으로 집계된 심장질환 사망률(인구 십만 명 당)은 2021년 기준 전라남도 97.1명, 목포시 50.5명이며, 증감률은 전라남도의 경우 2017년 92.3명 대비 1.28%로 증가추세인 반면, 목포시는 56.8명 대비 -2.9%로 감소추세</p> <p style="text-align: right;">(단위 : 십만 명 당, 명)</p> <table border="1" style="width: 100%; text-align: center;"> <thead> <tr> <th>구 분</th> <th>2017년</th> <th>2018년</th> <th>2019년</th> <th>2020년</th> <th>2021년</th> <th>증감률</th> </tr> </thead> <tbody> <tr> <td>전라남도</td> <td>92.3</td> <td>95.5</td> <td>90.8</td> <td>93.9</td> <td>97.1</td> <td>1.28</td> </tr> <tr> <td>목포시</td> <td>56.8</td> <td>64.8</td> <td>69.8</td> <td>71.9</td> <td>50.5</td> <td>-2.90</td> </tr> </tbody> </table> <p style="text-align: left; font-size: small;">자료출처 : 사망원인통계</p>		구 분	2017년	2018년	2019년	2020년	2021년	증감률	전라남도	92.3	95.5	90.8	93.9	97.1	1.28	목포시	56.8	64.8	69.8	71.9	50.5	-2.90
	구 분	2017년	2018년	2019년	2020년	2021년	증감률																
	전라남도	92.3	95.5	90.8	93.9	97.1	1.28																
	목포시	56.8	64.8	69.8	71.9	50.5	-2.90																
<p>○ 뇌혈관질환 사망률</p> <p>- 사망원인이 '순환계통 질환 중 뇌혈관질환으로 집계된 뇌혈관질환 사망률(인구 십만 명 당)은 2021년 기준 전라남도 66.6명, 목포시 51.4명이며, 증감률은 전라남도의 경우 2017년 67.9명 대비 -0.48%로 감소추세인 반면, 목포시는 49.1명 대비 1.15%로 증가추세</p> <p style="text-align: right;">(단위 : 십만 명 당, 명)</p> <table border="1" style="width: 100%; text-align: center;"> <thead> <tr> <th>구 분</th> <th>2017년</th> <th>2018년</th> <th>2019년</th> <th>2020년</th> <th>2021년</th> <th>증감률</th> </tr> </thead> <tbody> <tr> <td>전라남도</td> <td>67.9</td> <td>59.3</td> <td>71.2</td> <td>73.6</td> <td>66.6</td> <td>-0.48</td> </tr> <tr> <td>목포시</td> <td>49.1</td> <td>44.5</td> <td>52.3</td> <td>50.6</td> <td>51.4</td> <td>1.15</td> </tr> </tbody> </table> <p style="text-align: left; font-size: small;">자료출처 : 사망원인통계</p>		구 분	2017년	2018년	2019년	2020년	2021년	증감률	전라남도	67.9	59.3	71.2	73.6	66.6	-0.48	목포시	49.1	44.5	52.3	50.6	51.4	1.15	
구 분	2017년	2018년	2019년	2020년	2021년	증감률																	
전라남도	67.9	59.3	71.2	73.6	66.6	-0.48																	
목포시	49.1	44.5	52.3	50.6	51.4	1.15																	
<p>- 심뇌혈관질환의 예방 및 관리에 관한 법률 제 4조에 의해 심뇌혈관질환관리 종합계획에 따라 심뇌혈관 질환 걱정없는 건강한 사회구축을 위한 중앙-권역-일차전달체계 확립, 지속적 환자관리체계 구축이 필요함</p> <p>• 심뇌혈관질환으로 인한 높은 사회경제적 부담감(높은 사망순위, 진료비 부담, 사회경제적 비용)</p>																							
과제목표	<p>○ 심뇌혈관 질환의 지속관리 기반을 구축하여 자가관리능력을 향상</p> <p>기존의 3개년 현황은 아래와 같으며(지역사회건강통계 지표),</p> <p>-심근경색증 조기증상 인지율 80.7%(19년)→ 55.3%(20년)→38.4%(21년)</p> <p>-뇌졸중 조기증상 인지율 79.4%(19년)→56.0%(20년)→45.5%(21년)</p> <p>○ 심근경색증 조기증상 인지율 40.4%(23년)→ 43.4%(26년) 으로 상승</p> <p>○ 뇌졸중 조기증상 인지율 46.5%(23년)→49.5%(26년) 으로</p> <p>(연 1%씩 상승시키는 것으로 목표로 함)</p>																						
대상	만 19세~65세이하 목포시민																						
주요 내용	'23년	<p>○ 고혈압, 당뇨병 등 선행질환의 조기발견 및 관리를 통한 중증 심뇌혈관질환으로 발전 예방</p> <p>- 기 간 : 3월 ~ 10월</p>																					
	'24년	<p>- 대상자 : 만19세~65세이하 목포시민 120명(건강위험군)</p> <p>- 방 법 : 일차의료기관, 보건소, 보건지소 방문자, 방문건강관리 대상자, 만성질환자 및 비만인자</p>																					
	'25년	<p>○ 심뇌혈관질환 예방 관리를 위한 생활수칙 홍보 및 캠페인</p> <p>- 기 간 : 3월 ~ 10월</p>																					
	'26년	<p>- 대상자 : 만19세~65세이하 목포시민 전체</p> <p>- 방 법 : 자기 혈관 숫자 바로 알기, 온오프라인 콘텐츠 활용 및 배포</p>																					

자원투입 계획	구분	2023	2024	2025	2026	비고(단위: 천원)		
	인력	7	7	7	7	공무원 2, 기간제5, 의사1		
	예산	국비	156,161	156,161	156,161	156,161	단위 : 천원	
		지방비	156,162	156,162	156,162	156,162		
전체		812,323	812,323	812,323	812,323			
추진체계	참여기관	기관별 역할				민관협력 및 주민참여 방법		
	정보통신과	시청 홈페이지, 온라인홍보, 언론보도 협조				<ul style="list-style-type: none"> - 대면 및 비대면방식을 활용한 캠페인 및 교육 실시 : 온라인 SNS 캠페인, 대중매체 홍보, 찾아가는건강교실운영 등 - 국민건강보험공단과 연계하여 건강검진수검자중 건강위험요인 보유자 발굴 및 관리 (PHIS시스템 확인) 		
	건강정책과	심뇌혈관질환 예방교육 및 캠페인 실시						
	행정복지센터	홍보전단지 게시판 게시						
	국민건강보험공단	건강검진실시자의 사후등록 연계						
구분	2023	2024	2025	2026				
추진일정	고혈압 및 당뇨병 조기발견 및 관리							
	심혈관질환 생활수칙 홍보 캠페인							
자체평가 방안	<ul style="list-style-type: none"> ○ 사업 수행 과정 모니터링 <ul style="list-style-type: none"> - 월 1회 사업 운영 전략 논의 - 사업 초기, 중간, 최종 내부 회의 통해 자체평가 ○ 사업 수행 결과 평가 <ul style="list-style-type: none"> - 연 1회 사업 결과보고서 작성 및 목표달성여부 확인 - 연 1회 서비스 만족도 조사 시행 ○ 결과 활용방안 <ul style="list-style-type: none"> - 연 1회 보고서 작성 시 목표달성 여부 확인 및 원인 파악 후 차기년도 계획에 반영 							
성과지표	대표 성과지표명			2023	2024	2025	2026	자료원
	심근경색증 조기증상 인지율(%)			40.4	41.4	42.4	43.4	지역사회 건강통계
	뇌졸중 조기증상 인지율(%)			46.5	47.5	48.0	49.5	
	<ul style="list-style-type: none"> - 2023년 목표치 설정근거 : 성과지표의 점진적 개선(상승) - 2021년 통계자료 기준 연도별 1% 향상으로 목표로 작성하였음 							
담당자	담당부서 및 담당업무				담당자		전화번호	
	건강정책과 지역보건팀 심뇌혈관질환(고혈압당뇨)				서승희		061-270-3699	

		○ 추진절차 					
	'26년	2. 건강홍보관 운영 및 캠페인 실시 ○ 운영기간: 상시 ○ 운영대상: 지역주민 전체 및 관광객 ○ 운영내용 - 건강홍보관 운영: 학교축제 및 행사, 지역축제, 행사장 - 캠페인 실시: 학교 앞 및 공원 캠페인, 건강지정일 연계 캠페인 등					
자원투입 계획	구분	2023	2024	2025	2026	비고	
	인력	6	6	6	6	공무원2, 공무원1, 기간제1, 전문강사2	
	예산	국비	47,500	47,500	47,500	47,500	단위 : 천원 지방비: 도비+시비
		지방비	56,800	56,800	56,800	56,800	
전체		104,300	104,300	104,300	104,300		
추진체계	참여기관	기관별 역할				민관협력 및 주민참여 방법	
	보건소	·프로그램 개발 및 제공 ·대상기관 선정 및 일정 계획 ·평가 및 피드백				·프로그램 계획 및 신청서를 공문으로 관련기관에 발송 ·해당기관에서 프로그램 신청하여 대상자 모집 ·교육 장소 및 일정 등 협의	
	어린이집·유치원, 학교, 노인복지관 사회복지관 등	·프로그램 신청 및 홍보 ·대상자 모집 및 장소 제공					
추진일정	구분	2023	2024	2025	2026		
	생애주기별 건강행태개선프로그램 운영						
	건강홍보관 운영 및 캠페인 실시						
자체평가 방안	○ 사업 수행 결과 평가 - 프로그램 종료 시 서비스 만족도 조사 시행 - 연 1회 프로그램 운영 결과 보고서 작성 및 목표 달성 여부 확인 ○ 결과 활용 방안 - 결과보고서 작성 - 목표 달성 여부 확인 및 원인 파악 후 차기년도 계획서에 반영						
성과지표	대표 성과지표명	2023	2024	2025	2026	자료원	
	주관적 건강인지율(%)	44.5	45.0	45.5	46.0	지역사회건강조사	
	비만율(%)	32.0	31.5	31.0	30.5	지역사회건강조사	
	- 최근 5년간 전국 주관적 건강인지율 평균 46.3%에 근접한 46.0%로 목표 설정 - 매년 비만율 0.5%p씩 감소를 목표로 설정						
담당자	담당부서 및 담당업무	담당자			전화번호		
	건강정책과 건강증진팀 건강생활실천사업	이가은			061-270-8483		

추진전략	Ⅲ. 지역사회 건강증진 서비스 제공																			
추진과제	② 평생 치아건강 여건 조성																			
세부과제	②-1. 생애주기별 구강건강증진사업 운영																			
추진배경	<ul style="list-style-type: none"> ○ ‘주관적구강건강이 나쁘다’고 응답한 비율이 2020년 22.1%에서 2021년 25.7%로 3.6% 증가하였고, 최근 ‘어제 점심식사 후 칫솔질 실천율’ 3년(19~21년) 평균값이 67.3%로 전남 68.1%에 비해 낮음 ○ 아동부터 노년까지 생애주기별 예방적 계속 구강관리를 실현함으로써 시민의 구강건강증진 도모가 필요 																			
과제목표	<ul style="list-style-type: none"> ○ 생애주기별 찾아가는 맞춤형 구강관리서비스를 제공하여 치아우식증 및 치주병 예방함으로써 시민의 구강 건강증진을 도모하고자 함 ○ 「점심식사 후 칫솔질 실천율」을 매년 1.4%씩 향상하여 71.7% 까지 달성을 목표로 함 																			
대상	영유아, 아동, 청소년, 성인, 노인																			
주요 내용	‘23년	<p>1. 생애주기별 구강건강교실 운영</p> <ul style="list-style-type: none"> ○ 운영기간: 3월 ~ 11월 ○ 운영대상: 어린이집·유치원, 초·중·고등학교, 노인복지관 등 ○ 운영내용 <table border="1"> <thead> <tr> <th>대상</th> <th>사업명</th> <th>내용</th> </tr> </thead> <tbody> <tr> <td>취학전아동</td> <td>하얀이 튼튼이</td> <td>- 치아맨 자석놀이 및 팝업북 활용 구강보건교육 - 올바른 칫솔질 개인별 교습, 불소바니쉬 도포</td> </tr> <tr> <td>초등학생</td> <td>몸짱, 이짱</td> <td>- 치면세균막테스트를 이용한 집단 칫솔질 교육 - 불소바니쉬 도포</td> </tr> <tr> <td>중·고등학생</td> <td>청소년 구강교실</td> <td>- PPT를 활용한 구강보건교육 - 치아우식증·치주질환 예방, 올바른 칫솔질 - 불소바니쉬 도포</td> </tr> <tr> <td>성인</td> <td>내 인생의 건강미소</td> <td>PPT를 활용한 구강보건교육 올바른 칫솔질 및 구강위생용품 사용법 불소바니쉬 도포</td> </tr> <tr> <td>어르신</td> <td>오복치아 장수교실</td> <td>임플란트 및 틀니 관리방법 교습 임플란트 및 틀니 지원 안내 불소바니쉬 도포</td> </tr> </tbody> </table>	대상	사업명	내용	취학전아동	하얀이 튼튼이	- 치아맨 자석놀이 및 팝업북 활용 구강보건교육 - 올바른 칫솔질 개인별 교습, 불소바니쉬 도포	초등학생	몸짱, 이짱	- 치면세균막테스트를 이용한 집단 칫솔질 교육 - 불소바니쉬 도포	중·고등학생	청소년 구강교실	- PPT를 활용한 구강보건교육 - 치아우식증·치주질환 예방, 올바른 칫솔질 - 불소바니쉬 도포	성인	내 인생의 건강미소	PPT를 활용한 구강보건교육 올바른 칫솔질 및 구강위생용품 사용법 불소바니쉬 도포	어르신	오복치아 장수교실	임플란트 및 틀니 관리방법 교습 임플란트 및 틀니 지원 안내 불소바니쉬 도포
		대상	사업명	내용																
	취학전아동	하얀이 튼튼이	- 치아맨 자석놀이 및 팝업북 활용 구강보건교육 - 올바른 칫솔질 개인별 교습, 불소바니쉬 도포																	
	초등학생	몸짱, 이짱	- 치면세균막테스트를 이용한 집단 칫솔질 교육 - 불소바니쉬 도포																	
중·고등학생	청소년 구강교실	- PPT를 활용한 구강보건교육 - 치아우식증·치주질환 예방, 올바른 칫솔질 - 불소바니쉬 도포																		
성인	내 인생의 건강미소	PPT를 활용한 구강보건교육 올바른 칫솔질 및 구강위생용품 사용법 불소바니쉬 도포																		
어르신	오복치아 장수교실	임플란트 및 틀니 관리방법 교습 임플란트 및 틀니 지원 안내 불소바니쉬 도포																		
‘24년	<ul style="list-style-type: none"> ○ 추진절차 																			
	‘25년	<p>2. 보듬이 구강서비스</p> <ul style="list-style-type: none"> ○ 저소득층 아동 치과주치의 의료비 지원 <ul style="list-style-type: none"> - 기초생활수급자 및 차상위계층, 교육비지원 아동 대상 1인당 최대 10만원 지원 ○ 초등학생 치과주치의 의료비 지원 <ul style="list-style-type: none"> - 초등학교 4학년 학생 대상 1인당 최대 4만원 지원 <p>3. 홍보 및 캠페인</p> <ul style="list-style-type: none"> ○ 운영기간: 3월 ~ 11월 ○ 운영대상: 지역주민 및 지역축제 방문자 ○ 운영방법: 캠페인 및 홍보관 운영 ○ 운영내용 																		

	'26년	<ul style="list-style-type: none"> - 학교 앞 캠페인: 등하교 시 학교 앞 통합사업(금연, 건강행태 등) 연계 캠페인 실시 - 공원 캠페인: 시민들이 많이 모이는 저녁 시간대 통합사업 캠페인 및 사업 홍보 - 건강지정일 연계 캠페인: 암예방의 날, 결핵예방의 날, 보건의 날, 치매극복의 날 등 - 지역축제 홍보관 운영: 유달산봄축제, 항구축제, 세계마당페스티벌, 섬소통의 날 등 <p>4. 구강보건의 날 행사</p> <ul style="list-style-type: none"> ○ 운영일자: 매년 6월 9일(구강보건의 날) ○ 운영대상: 관내 유치원·어린이집 아동 및 교직원 ○ 운영내용 - 충치예방 인형극 공연 - 구강보건 패널 및 구강건강 체험관 운영 					
자원투입 계획	구분	2023	2024	2025	2026	비고	
	인력	5명	5명	5명	5명	공무원2, 기간제1, 치과의사2	
	예산	국비	32,800	32,800	32,800	32,800	단위: 천원
		지방비	32,800	32,800	32,800	32,800	
전체		65,600	65,600	65,600	65,600		
추진체계	참여기관	기관별 역할				민관협력 및 주민참여 방법	
	보건소	·프로그램 개발 및 제공 ·대상기관 선정 및 일정 계획 ·평가 및 피드백				· 연 2회 보건소 대학 간 실습협의회 개최를 통한 실습 일정 협의 및 교육 자료 공동 개발	
	초당대학교 및 목포과학대학교	·구강보건프로그램 개발 협력 ·지역사회실습을 통한 프로그램 및 행사 협조				· 대면 및 비대면 방식을 활용한 교육 : 생애주기별 찾아가는 구강 건강 교실, 구강건강꾸러미 운영 등	
	어린이집·유치원, 학교, 노인복지관	·프로그램 신청 및 홍보 ·교육장 제공 및 사업협조				· 관내 초등학교와 연계하여 치과주치의사업 홍보 및 참여 유도	
추진일정	구분	2023	2024	2025	2026		
	생애주기별 구강건강교실 운영						
	보듬이 구강서비스						
	홍보 및 캠페인						
	구강보건의 날 행사						
자체평가 방안	<ul style="list-style-type: none"> ○사업 목표 설정 및 사업계획(1월) ○사업 수행 과정 모니터링 (2월~11월) <ul style="list-style-type: none"> - 반기별 사업 관련 직원 정기 회의를 통한 내부평가 및 운영전략 논의 - 연 1회 서비스 만족도 조사 시행 ○ 실적평가 및 개선방안 도출(12월) <ul style="list-style-type: none"> - 결과보고서 작성 - 목표 달성 여부 확인 및 원인 파악 후 차기년도 계획서에 반영 						
	대표 성과지표명	2023	2024	2025	2026	자료원	
성과지표	점심식사 후 칫솔질 실천율(%)	67.5	68.9	70.3	71.7	지역사회 건강조사	
	$\text{점심식사 후 칫솔질 실천율(\%)} = \frac{\text{점심식사 후 칫솔질 한 사람의 수}}{\text{어제 점심식사 한 사람의 수}} \times 100$ <p>최근 4년 간('18~'21년) 평균 66.1%을 기준으로 매년 1.4%씩 상향하여 목표값을 설정</p>						
담당자	담당부서 및 담당업무			담당자		전화번호	
	건강정책과 건강증진팀 구강보건사업			이엘리		061-270-8901	

추진전략	Ⅲ. 지역사회 건강증진 서비스 제공																											
추진과제	③ 암 예방 및 치료 지원																											
세부과제	③-1. 암 조기발견 및 예방																											
추진배경	○ 사망원인이 '악성신생물(암)'로 집계된 암사망률은 2021년 기준 전라남도 216.6명, 목포시 166.8명, 전라남도는 2017년 223.3명 대비 0.76% 감소한 반면, 목포시는 141.7명 대비 4.16%로 증가함 (단위: 십만 명 당, 명)																											
	<table border="1"> <thead> <tr> <th>구분</th> <th>2017년</th> <th>2018년</th> <th>2019년</th> <th>2020년</th> <th>2021년</th> <th>증감률</th> </tr> </thead> <tbody> <tr> <td>전라남도</td> <td>223.3</td> <td>206.9</td> <td>221.5</td> <td>236.3</td> <td>216.6</td> <td>-0.76</td> </tr> <tr> <td>목포시</td> <td>141.7</td> <td>158.9</td> <td>159.1</td> <td>167.8</td> <td>166.8</td> <td>4.16</td> </tr> </tbody> </table>							구분	2017년	2018년	2019년	2020년	2021년	증감률	전라남도	223.3	206.9	221.5	236.3	216.6	-0.76	목포시	141.7	158.9	159.1	167.8	166.8	4.16
	구분	2017년	2018년	2019년	2020년	2021년	증감률																					
	전라남도	223.3	206.9	221.5	236.3	216.6	-0.76																					
	목포시	141.7	158.9	159.1	167.8	166.8	4.16																					
자료출처: 사망원인통계																												
○ 국가암검진 대상 대비 수검율은 2020년 기준 전라남도 51.3%, 목포시 55.5%로 전라남도, 목포시 모두 절반 이상임																												
○ 전라남도는 2017년 55.0% 대비 -2.29%, 목포시는 55.9% 대비 -0.24%로 감소추세 (단위: %)																												
<table border="1"> <thead> <tr> <th></th> <th>2017년</th> <th>2018년</th> <th>2019년</th> <th>2020년</th> <th>증감률</th> </tr> </thead> <tbody> <tr> <td>전라남도</td> <td>55.0</td> <td>56.5</td> <td>57.7</td> <td>51.3</td> <td>-2.29</td> </tr> <tr> <td>목포시</td> <td>55.9</td> <td>57.9</td> <td>60.6</td> <td>55.5</td> <td>-0.24</td> </tr> </tbody> </table>								2017년	2018년	2019년	2020년	증감률	전라남도	55.0	56.5	57.7	51.3	-2.29	목포시	55.9	57.9	60.6	55.5	-0.24				
	2017년	2018년	2019년	2020년	증감률																							
전라남도	55.0	56.5	57.7	51.3	-2.29																							
목포시	55.9	57.9	60.6	55.5	-0.24																							
자료출처: 건강검진통계																												
과제목표	○ 암으로 인한 사망을 줄이기 위하여 암검진사업을 확대하며, 특히 의료 접근도가 떨어지는 저소득층에 대한 확대를 강화																											
<table border="1"> <thead> <tr> <th>연도</th> <th>2023</th> <th>2024</th> <th>2025</th> <th>2026</th> </tr> </thead> <tbody> <tr> <td>암검진수검률 연간 목표(%)</td> <td>43.0</td> <td>44.1</td> <td>45.2</td> <td>46.3</td> </tr> </tbody> </table>							연도	2023	2024	2025	2026	암검진수검률 연간 목표(%)	43.0	44.1	45.2	46.3												
연도	2023	2024	2025	2026																								
암검진수검률 연간 목표(%)	43.0	44.1	45.2	46.3																								
대상	의료급여수급권자 및 건강보험가입자 건강보험료 하위 50% 중 해당 연도 대상자																											
주요 내용	'23년	○ 내용: 주기별 위암(2년), 간암*(6개월), 대장암(1년), 유방암(2년), 자궁경부암(2년), 폐암(2년) 실시 *간암 고위험군: 만 40세 이상(간경변증, B형·C형간염 항체 양성 등 만성간질환자)																										
	'24년	○ 세부추진내용 - 국민건강보험공단 연계 미수검자 검진 독려(우편, SNS) - 암예방 수칙 교육: 연 8회(다중이용시설 및 사업장) - 수검자 개인별 건강검진 독려																										
	'25년	○ 홍보방법 - 버스광고: 다중회선 4대/2개월(수검 독려 내용) - 라디오광고: 1일 4회/1개월																										
	'26년	- 심뇌 연계캠페인: 161회/9,214명 - 홍보물 제작 및 배포: 주방타올, 배너 등																										
	○ 홍보방법																											
자원투입 계획	구분	2023	2024	2025	2026	비고																						
	인력	14	14	14	14	공무원2, 공무원9, 기간제3																						
	예산	국비	238,601	238,601	238,601	238,601	단위: 천원																					
		지방비	238,601	238,601	238,601	238,601																						
전체		477,202	477,202	477,202	477,202																							
추진체계	참여기관	기관별 역할			민관협력 및 주민참여 방법																							
	행정복지센터	암검진 사업 홍보, 대상자 연계			암검진 사업에 대한 인지도를 높이기 위해 행정복지센터, 복지부서와 연계하여 암관리사업 홍보																							
	건강보험공단	자격조회, 검진비지원사업예탁운영																										
추진일정	구분			2023	2024	2025	2026																					
	계획수립 및 대상자 모집·홍보																											
	암검진수검 독려 및 모니터링																											
자체평가 방안	○ 사업총괄평가: 연도말 1회 - 예산편성 및 인력 등 투입평가(구조), 사업홍보, 환경조성 등 산출평가(과정), 암검진수검률 등 사업 성과(결과)																											
성과지표	대표 성과지표명	2023	2024	2025	2026	자료원																						
	암검진수검률(%)	43.0	44.1	45.2	46.3	국가암검진사업정보시스템																						
	※ 최근 5년간 수검률의 평균 42.05%와 평균 증가율 1.01%를 반영																											
담당자	담당부서 및 담당업무			담당자		전화번호																						
	건강정책과 지역보건팀 국가암검진사업			서승희		061-270-3699																						

추진전략	Ⅲ. 지역사회 건강증진 서비스 제공						
추진과제	③ 암 예방 및 치료 지원						
세부과제	③-2. 암 의료비 지원						
추진배경	<ul style="list-style-type: none"> ○ 암사망률은매년 증가중, 2020년도 한해 25만 4천여 명의 신규 암환자가 발생, 8만 2천여 명이 암으로 사망 (83년 사망원인 발생 아래 1위) ○ 21년도 사망원인: 암(26%), 심장질환(9.9%), 폐렴(7.2%), 뇌혈관질환(7.1%), 고해적 자해(4.2%) 자료출처: 사망원인통계 <ul style="list-style-type: none"> ○ 2001-2005년 진단된 암환자와 비교하여 최근 5년간(2015-2019년) 진단된 암환자의 5년 생존율은 16.6% 증가, 2006-2010년 진단된 암환자의 5년 생존율보다 5.2% 향상됨 자료출처: 국가암정보센터 - 건강보험입 암환자의 신규지원 중단으로 의료급여 수급자, 차상위 본인부담경감대상자를 제외한 저소득층의 의료비 부담 증						
과제목표	암의료비 지원 사업 교육 및 홍보 건수: 월 1회 이상						
대상	<ul style="list-style-type: none"> ○ 소아암백혈병환자, 의료급여수급권자(차상위 본인부담 경감 대상자 포함), 건강보험가입자 중 국가암 검진결과 암 확진자 및 폐암환자 ※ 21.7.1.부로 건강보험가입자에 대한 신규 지원 중단 ○ 21.6.30.까지 국가암검진 수검 결과(2년이내) 암 확진자, 폐암 확진자 지원 가능 						
주요 내용	'23년	○지원암종: 소아암(전체암종), 의료급여수급권자(전체암종), 건강보험가입자(5대암, 폐암)					
	'24년	○필요성: 저소득층 암환자에게 의료비를 지원하여 경제적 부담을 줄여 치료율을 높이고, 국가암검진사업으로 암을 진단받은 환자에게 의료비를 지원하여 암 진단부터 치료까지 연속적인 지원으로 치료율을 높이기 위함					
	'25년	대상	지원암종	지원금액	지원기간	연속 3년	
		의료급여수급권자	모든 암	연간최대 3,000			
	'26년	2021년 6월 30일까지 국가암 검진 수검 결과(2년이내) 암 확진자	5대 암	연간최대 2,000			
2021년 6월 30일까지 진단받은 암 확진자		폐암	연간최대 2,000				
	소아암·백혈병환자	소아암, 백혈병	연간최대 2~30,000	만 18세까지			
자원투입 계획	구분	2023	2024	2025	2026	비고	
	인력	14	14	14	14	공무원2, 공무원9, 기간제3	
	예산	국비	0	0	0	0	단위 : 천원
		지방비	292,350	292,350	292,350	292,350	
전체	292,350	292,350	292,350	292,350			
추진체계	참여기관	기관별 역할			민관협력 및 주민참여 방법		
	시청	긴급지원(의료비) 중복 확인, 의료비지원 사업 홍보			암환자의료비지원 자격이 안되는 경우 다른 사업 연계(긴급의료비지원, 재난적의료비 지원), 의료비 중복 지원을 확인하기 위해 타기관과 협조 및 주민 홍보		
	건강보험공단	재난적의료비 중복 확인, 의료비지원 사업 홍보					
병원	암환자 의료비지원 사업 홍보, 의료비 지급보증 신청						
추진일정	구분	2023	2024	2025	2026		
	사업 계획 수립						
	암의료비 지원사업 교육 및 홍보						
	대상자 선정 및 지원						
자체평가 방안	<ul style="list-style-type: none"> ○ 사업총괄평가: 연도말 1회 - 예산편성 및 인력 등 투입평가(구조), 암의료비 지원사업 홍보, 환경조성 등(과정) 						
성과지표	대표 성과지표명	2023	2024	2025	2026	자료원	
	암의료비 지원 사업 홍보 건수(건)	12	18	24	30	내부보고서	
	기존 7기 성과지표는 암의료비 지원 건수였으나, 단순 지원 건수는 사업 성과를 확인하기 어려운 것으로 판단되며 21년 7월 1일부로 건강보험가입자에 대한 신규 지원이 중단되어 지원건수를 예측하기 힘든 점 등을 반영하여 8기 성과지표로는 암의료비 지원 사업 교육 및 홍보 건수로 변경						
담당자	담당부서 및 담당업무	담당자			전화번호		
	건강정책과 지역보건팀 암의료비 지원 사업	김정은			061-270-8921		

추진전략	IV. 취약계층 건강보장 강화						
추진과제	① 고령사회 의료·돌봄 통합관리 강화						
세부과제	①-1. 원스톱 치매안심센터 운영						
추진배경	○ 치매조기검진 예방, 교육 등을 통해 치매발병을 최소화하고 지역내 다양한 자원 활용을 통한 치매환자 지원체계 구축을 위한						
	※ 추정치매유병률 현황 (자료원: 중앙치매센터DB)						
	구분	2019년	2020년	2021년	2022년		
	60세이상인구수	50,486명	52,885명	55,225명	58,186명		
추정치매환자수	3,486명	3,668명	3,865명	3,865명			
추정치매유병률	6.91%	6.94%	7%	7%			
추진배경	※ 치매환자등록 현황 (자료원: 치매안심센터 내부자료)						
	구분	2018년	2019년	2020년	2021년	2022년	
	치매환자등록(명)	2,135	2,390	2,609	2,930	3,407	
과제목표	치매조기검진 예방, 교육 등을 통해 치매발병을 최소화하고 지역내 다양한 자원 활용을 통한 치매환자 지원체계 구축을 위한						
대상	만 60세 이상 지역주민 및 치매환자						
주요내용	치매 상담, 인식개선, 조기검진, 환자지원 사업, 맞춤형 프로그램 운영 등 원스톱 치매통합관리서비스 제공						
자원투입 계획	구분	2023	2024	2025	2026	비고	
	인력	22명	22명	22명	22명	공무원, 공무원, 임제10	
	예산	총 계	814	814	814	814	단위 : 천원
		기 금	646	646	646	646	
시 비		168	168	168	168		
추진체계	참여기관	기관별 역할				비고	
	국민건강보험공단	치매환자 전출입 및 사망자료정비, 시스템관리(약제비)					
	목포경찰서	지문 사전등록제, 배회어르신, GPS 탐지기 배부 등 연계					
	협약병원 (목포의료원, 세안종합병원, 목포의료원)	감별검사 시행					
	대한노인회	선별검사, 치매예방교육, 인식개선·홍보활동 연계					
	관내복지관	선별검사, 인지강화프로그램 운영 연계					
	관내노인복지시설 (요양시설 및 병원, 재가센터)	치매환자 전수조사, 선별검사, 인식개선·홍보활동 연계					
	행정복지센터, 노인장애인과, 사회복지과	통장·자생조직·다중이용시설 사업홍보, 노인바우처사업, 독거노인 생활관리사 사업, 노인이용시설 연계					
추진일정	구분	2023	2024	2025	2026		
	치매 조기검진사업						
	치매 등록관리사업						
	대상자별 인지강화프로그램						
	치매 인식개선·홍보사업						
자체평가 방안	○ 사업 수행 과정 모니터링 - 월 1회 사업현황 및 실적공유, 사업 운영 전략 논의						
	○ 사업 수행 결과 평가 - 연 1회 사업 종료 시 실적대비 평가 - 연 1회 치매관리사업 수행도 및 세부 사업별 달성도 등 평가 - 연 1회 치매관리사업 보고서 작성과 목표 달성 여부 확인						
성과지표	대표 성과지표명	2023	2024	2025	2026	자료원	
	치매등록관리율(%)	88.5	88.5	88.5	88.5	내부	
- 산출식: (전년도 치매등록환자수 / 60세이상 치매환자수)*100 - 전남 치매환자 관리 강화에 따라 등록관리율이 변동될 수 있음							
담당자	담당부서 및 담당업무		담당자		전화번호		
	하당보건지소 치매보건팀		김장미		061-270-4290		
	하당보건지소 치매보건팀		정선진		061-270-4277		
	하당보건지소 치매보건팀		고은비		061-270-4276		

추진전략	IV. 취약계층 건강보장 강화												
추진과제	① 고령사회 의료·돌봄 통합관리 강화												
세부과제	①-2. 치매 의료비 지원												
추진배경	○ 치매조기검진 예방, 교육 등을 통해 치매발병을 최소화하고 지역내 다양한 자원 활용을 통한 치매환자 지원체계 구축을 위함												
	※ 추정치매유병률 현황 (자료원: 중앙치매센터DB)												
	구분	2019년	2020년	2021년	2022년								
	60세이상인구수	50,486명	52,885명	55,225명	58,186명								
추정치매환자수	3,486명	3,668명	3,865명	3,865명									
추정치매유병률	6.91%	6.94%	7%	7%									
과제목표	○ 치매환자 소득기준 제한없이 치매치료관리비를 지원하여 치매를 조기에 치료·관리함으로써 치매 중증화 지연과 환자 및 가족의 돌봄 부담 경감 도모												
	○ 대상 : 목포시에 주민등록된 치매환자												
	- (기존)소득기준 120% 이하 → (확대)소득기준 없이 누구나												
주요내용	월 3만원(36만원) 상한 내 약제비·진료비 실비 지원												
자원투입 계획	구분	2023	2024	2025	2026	비고							
	인력	4명	4명	4명	4명	공무원, 공무원직, 압제							
	예산	총 계	448	453	458	468	단위 : 천원						
		도 비	174	174	174	174							
시 비		274	279	284	289								
추진체계	참여기관	기관별 역할			민관협력 및 주민참여 방법								
	국민건강보험공단	- 치매치료관리비 예약금 관리 - 대상자 치매치료관리비 지급 - 대상자 전입·전출 관리			치매치료관리비 사업에 대한 주민 인지도를 높이고 더 많은 치매 환자가 혜택을 받을 수 있도록 의료기관 및 약국과 연계하여 치매치료관리비사업 홍보								
	의료기관 및 약국	- 치매치료관리비 홍보 및 안내											
	치매안심센터	- 대상자 적격 여부 판단 - 대상자 치매치료관리비 지급											
○ 사업수행 절차													
<table border="1" style="width:100%; text-align:center;"> <tr> <td style="width:20%;">대상자 지원신청</td> <td style="width:10%; font-size:2em;">➔</td> <td style="width:20%;">치매안심센터 지원대상자 결정 및 통보</td> <td style="width:10%; font-size:2em;">➔</td> <td style="width:20%;">대상자 치매치료관리(병원·약국)</td> <td style="width:10%; font-size:2em;">➔</td> <td style="width:20%;">건강보험공단, 치매안심센터 비용지급</td> </tr> </table>							대상자 지원신청	➔	치매안심센터 지원대상자 결정 및 통보	➔	대상자 치매치료관리(병원·약국)	➔	건강보험공단, 치매안심센터 비용지급
대상자 지원신청	➔	치매안심센터 지원대상자 결정 및 통보	➔	대상자 치매치료관리(병원·약국)	➔	건강보험공단, 치매안심센터 비용지급							
추진일정	구분	2023	2024	2025	2026								
	사업 계획 수립												
	대상자 선정 및 지원												
자체평가 방안	○ 공약관리 실명제로 성과 관리 ○ 사업 수행 과정 모니터링 - 반기별 사업 관련 직원 정기 회의를 통한 내부평가 및 운영전략 논의 - 연 1회 서비스 만족도 조사 시행 ○ 결과 활용 방안 - 결과보고서 작성 - 목표 달성 여부 확인 및 원인 파악 후 차기년도 계획서에 반영												
성과지표	대표 성과지표명	2023	2024	2025	2026	자료원							
	치매치료관리비 지원건수(건)	7,500	7,600	7,700	7,800	내부							
	- 산출식 : 치매치료관리비 지원건수 ('22년실적: 7,401건) - '22년 내부자료 기준 연도별 1.4% 향상으로 목표를 설정하였음												
담당자	담당부서 및 담당업무	담당자		전화번호									
	하당보건지소 치매보건팀	김장미		061-270-4290									
	하당보건지소 치매보건팀	정선진		061-270-4277									
	하당보건지소 치매보건팀	고은비		061-270-4276									

추진전략	IV. 취약계층 건강보장 강화																							
추진과제	1 고령사회 의료·돌봄 통합관리 강화																							
세부과제	1-3. 어르신 무릎·백내장 수술비 지원																							
추진배경	<ul style="list-style-type: none"> ○ 2021년 우리나라 국민이 가장 많이 받은 수술은 인구 10만명당 1,476건으로 백내장 수술임 ○ 백내장수술은 연평균(2017~) 해마다 8.9% 증가 중(2021년 주요수술통계연보, 국민건강보험공단) ○ 슬관절 치환술도 인구 10만명당 147건으로 33개 주요 수술 중 7위 차지, 연평균(2017~) 해마다 2.5% 증가 중 ○ 50대 이후에는 백내장 수술, 60대 이후부터는 백내장수술에 이어 근골격계 수술(알부추수술, 슬관절치환술)도 많음 ○ 무릎 수술비는 노인의료나눔재단에서 국비지원 중이나 만 60세 이상 수급권자, 차상위계층, 한부모가족으로 국한되어 건강보험가입 저소득층은 지원받지 못함. 																							
과제목표	○ 만성 퇴행성관절염백내장으로 고통받는 어르신께 수술비를 지원하여 경제적 부담 경감 및 삶의 질 향상에 기여																							
대상	○ 관내 1년 이상 거주 만 65세 이상 중위소득 150%이하 대상자 중 무릎, 백내장 수술을 받은 자 ※ 국비지원 대상자(만 60세 이상 수급권자, 차상위계층, 한부모가족)는 국비사업 우선지원																							
주요 내용	'23년	○ 무릎·백내장 수술 의료비 지원 대상자 선정 및 지원																						
	'24년	○ 검사료, 입원료, 수수료 등 급여 본인부담금 지원(비급여, 전액본인부담금 제외)																						
	'25년	신청·접수	지원대상자 선정·통보	진료 및 수술	수술비 청구	수술비 지급																		
	'26년	지원 대상자	목포시 보건소	의료기관	지원 대상자 → 목포시 보건소	목포시 보건소 → 지원 대상자																		
	<table border="1" style="width:100%; text-align:center;"> <tr> <td>신청·접수</td> <td>→</td> <td>지원대상자 선정·통보</td> <td>→</td> <td>진료 및 수술</td> <td>→</td> <td>수술비 청구</td> <td>→</td> <td>수술비 지급</td> </tr> <tr> <td>지원 대상자</td> <td></td> <td>목포시 보건소</td> <td></td> <td>의료기관</td> <td></td> <td>지원 대상자 → 목포시 보건소</td> <td></td> <td>목포시 보건소 → 지원 대상자</td> </tr> </table>							신청·접수	→	지원대상자 선정·통보	→	진료 및 수술	→	수술비 청구	→	수술비 지급	지원 대상자		목포시 보건소		의료기관		지원 대상자 → 목포시 보건소	
신청·접수	→	지원대상자 선정·통보	→	진료 및 수술	→	수술비 청구	→	수술비 지급																
지원 대상자		목포시 보건소		의료기관		지원 대상자 → 목포시 보건소		목포시 보건소 → 지원 대상자																
자원투입 계획	구분		2023	2024	2025	2026	비고																	
	인력		14	14	14	14	공무원2, 공무원9, 기간제3																	
	예산	국비	0	0	0	0	단위 : 천원																	
		지방비	106	106	106	106																		
전체		106	106	106	106																			
추진체계	참여기관	기관별 역할				민관협력 및 주민참여 방법																		
	행정복지센터	의료비지원 사업 홍보 및 담당자와 연계				행정복지센터 등을 통해																		
	노인의료나눔재단	무릎 인공관절수술 국비지원 대상 확인				의료비 지원 사업 홍보,																		
	한국실명여방재단	개안수술(백내장 등) 국비지원 대상 확인				대상자 연계 활성화																		
추진일정	구분		2023	2024	2025	2026																		
	사업 계획 수립																							
	대상자 선정 및 의료비 지원																							
	사업 모니터링 및 평가																							
자체평가 방안	○ 공약관리 실명제로 성과 관리																							
	○ 평가 계획																							
	- 구조평가: 예산편성 및 인력 등 투입평가																							
	- 과정평가: 사업홍보, 환경조성 등 산출평가																							
	- 결과평가: 의료비 지원 건수, 만족도 조사 등																							
- 반기별 사업 관련 직원 정기 회의를 통한 내부평가 및 운영전략 논의																								
- 목표 달성 여부 확인 및 원인 파악 후 차기년도 계획서에 반영																								
성과지표	대표 성과지표명		2023	2024	2025	2026	자료원																	
	무릎 수술비 지원 건수(건)		20	30	40	50	자체 결과 보고서																	
	백내장 수술비 지원 건수(건)		130	160	190	230																		
	산출식=65세이상 목포시 인구×우리나라 65세이상 노인 중 수술율×중위소득 150% 추정치, 시재정을 감안하여 최종 사업량 산출																							
담당자	담당부서 및 담당업무				담당자		전화번호																	
	건강정책과 지역보건팀 무릎개안 수술 의료비 지원				김정은		061-270-8921																	

추진전략	IV. 취약계층 건강보장 강화																														
추진과제	② 취약계층의 건강관리능력 향상																														
세부과제	②-1. 맞춤형 방문건강관리사업(독거노인, 기초수급자 등)																														
추진배경	<ul style="list-style-type: none"> ○ 건강위험요인이 큰 취약계층을 대상으로 방문건강관리 서비스를 제공하여 자기건강관리 능력 향상 ○ 우리지역에 거주하는 노인 등 시민모두가 건강하게 살아갈 수 있는 지역분위기 조성 ○ 고령연령대에서 고혈압·당뇨병 인지율과 치료율이 높은 반면 조절률은 현저히 떨어짐 																														
	<table border="1"> <thead> <tr> <th>구분</th> <th>2018</th> <th>2019</th> <th>2020</th> <th>2021</th> <th>평균</th> </tr> </thead> <tbody> <tr> <td>방문등록대상자 혈압조절율(%)</td> <td>85.03</td> <td>89.98</td> <td>88.28</td> <td>84.79</td> <td>87.02</td> </tr> <tr> <td>방문등록대상자 당뇨병조절율(%)</td> <td>45.28</td> <td>57.23</td> <td>59.43</td> <td>56.12</td> <td>54.51</td> </tr> <tr> <td>방문등록가구수</td> <td>4,929</td> <td>4,845</td> <td>5,234</td> <td>4,869</td> <td>4969</td> </tr> </tbody> </table>							구분	2018	2019	2020	2021	평균	방문등록대상자 혈압조절율(%)	85.03	89.98	88.28	84.79	87.02	방문등록대상자 당뇨병조절율(%)	45.28	57.23	59.43	56.12	54.51	방문등록가구수	4,929	4,845	5,234	4,869	4969
	구분	2018	2019	2020	2021	평균																									
방문등록대상자 혈압조절율(%)	85.03	89.98	88.28	84.79	87.02																										
방문등록대상자 당뇨병조절율(%)	45.28	57.23	59.43	56.12	54.51																										
방문등록가구수	4,929	4,845	5,234	4,869	4969																										
과제목표	<ul style="list-style-type: none"> ○ 결과목표 : 방문등록대상자 중 고혈압, 당뇨 만성질환자의 치료순응도와 증상조절을 향상 <ul style="list-style-type: none"> - 방문등록대상자 혈압조절율: '22년 혈압조절율 84.72% → '26년 고혈압조절율 87.36% 증가를 목표로 함 - 방문등록대상자 당뇨조절율: '22년 당뇨조절율 70.56% → '26년까지 71.26% 증가를 목표로 함 ○ 과정목표 <ul style="list-style-type: none"> - 방문등록자 수: '22년 4,990명 → '26년까지 5,050명으로 매년 20명씩 증가를 목표로 함 																														
대상	보건소에 등록된 건강위험요인이 큰 취약계층 4,890여가구																														
주요 내용	'23년	1. 방법: 운영구성팀(13명) 23개동 지역분담제																													
	'24년	2. 내용																													
	'25년	○ 우리지역 만성질환군 가정에 방문하여 건강위험요인 및 건강문제 스크리닝 - 건강형태 및 건강위험 요인 파악(조사표 활용)																													
	'26년	○ 건강관리서비스 제공 및 지역사회 자원연계 - 기초검진실시 및 건강상담(환, 혈당, 콜레스테롤, 체중검사 등), 치매예방 인지강화 프로그램 제공 - 만성질환 관리 및 합병증 예방(고혈압, 당뇨, 암, 심·뇌혈관질환 등)																													
자원투입 계획	구분		2023	2024	2025	2026	비고																								
	인력		15	15	15	15	공무원2, 공무원9, 기간제4																								
	예산	국비	180,602	180,602	180,602	180,602	국도비 사업 단위 : 천원																								
		지방비	326,779	326,779	326,779	326,779																									
전체		507,381	507,381	507,381	507,381																										
추진체계	참여기관	기관별 역할				민관협력 및 주민참여 방법																									
	보건소	보건소 내 사업 및 프로그램 연계 (공공보건 체인지센터, 고혈압·당뇨병 등록관리사업 등)				복지자원 연계 활성화를 위해 사회복지과, 행정복지센터, 유관기관과의 협조, 복지자원을 파악하여 대상자에게 필요한 지역자원 연계로 건강관리 실현																									
	목포시의료원및관내병원	노인 임검진, 개인수술 사업 연계 등																													
	사회복지과	보건복지 서비스 연계																													
행정복지센터	도배·집수리, 복지사각지대 발굴 등																														
추진일정	구분		2023	2024	2025	2026																									
	방문건강관리 사업계획																														
	만성질환자, 재가암, 허약독거노인 등록·관리 서비스 지역자원 연계서비스 제공																														
자체평가 방안	<ul style="list-style-type: none"> ○ 평가 시기: 매년 12월말 ○ 평가 내용: 예산 및 인력 등의 활용 현황, 프로그램 추진 현황, 목표지표 달성 여부 ○ 평가 도구: 공공보건보털시스템, 사전·사후 설문조사 및 만족도 조사 결과 활용 등 ○ 피드백: 평가 결과를 통해 차기년도 계획 반영 및 성과목표 달성 검토 																														
성과지표	대표 성과지표명		2023	2024	2025	2026	자료원																								
	방문등록대상자 고혈압 조절율(%)		86.73	86.94	87.15	87.36	공공보건																								
	방문등록대상자 당뇨병 조절율(%)		70.75	70.92	71.09	71.26	포털																								
	방문보건 등록관리 가구수(가구)		4,990	5,010	5,030	5,050	시스템																								
<ul style="list-style-type: none"> - 방문등록대상자 고혈압·당뇨병 조절율 매년 0.25% 증가 - 방문등록자수: 5개년 평균(4,970명) 대비 매년 20명씩 증가(인구 감소 반영) 																															
담당자	담당부서 및 담당업무				담당자	전화번호																									
	건강정책과 지역보건팀 방문건강관리사업				문수연	061-270-8937																									

추진전략	IV. 취약계층 건강보장 강화						
추진과제	② 취약계층의 건강관리능력 향상						
세부과제	②-2. 찾아가는 건강경로당 운영						
추진배경	○목포시 전체인구 217,618명(22년 기준) 중 65세 이상 노인 인구 비율은 17%로 고령화사회에 진입, 해마다 노인인구 비율이 1%가량 증가하며 초령사회를 향하는 추세로 경로당 중심으로 찾아가는 의료서비스 필요 ○ 인구고령화, 생활양식 변화 등에 따라 고혈압·당뇨 등 만성질환 유병률이 늘면서 사회경제적 부담 증가						
과제목표	○ 연계 경로당 개소수 '23년 196개 → '26년 199개를 목표로 함 ○ 경로당 이용 어르신 보건교육 인원'23년 5,000명 → '26년 5,300명을 목표로 함						
대상	관내 196개소 경로당 이용 어르신 및 골목길 취약계층 어르신 7,000여명						
주요 내용	'23년	○ 방법 - 운영팀구성(13명): 간호사12명, 사회복지사1명 - 각 경로당 연2회 순회서비스 제공 총 376회 ○ 사업내용					
	'24년	- 기초검사 실시(혈압, 혈당, 콜레스테롤 측정 및 건강상담) - 고혈압, 당뇨병, 고지혈증 예방 및 복약관리 교육 등 - 노년기 건강한 구강을 위한 구강 관리법 및 입 체조					
	'25년	- 일상 생활습관 개선을 위한 보건교육(영양, 신체활동, 금연, 절주) 등 - 해당 방문건강관리사업 대상자 신규등록 및 관리 - 감염병 예방관리 교육(식중독, 비브리오, 결핵, 진드기매개 등) - 호우, 미세먼지, 폭염, 한파 등 재난 대비 건강관리 교육					
	'26년	○ 업무 흐름도 <div style="display: flex; align-items: center; gap: 10px;"> <div style="border: 1px solid black; padding: 2px;">경로당, 경로당 내 65세 이상 노인 현황 파악</div> ⇒ <div style="border: 1px solid black; padding: 2px;">건강상태 및 위험요인 파악</div> ⇒ <div style="border: 1px solid black; padding: 2px;">맞춤형 의료서비스 제공</div> ⇒ <div style="border: 1px solid black; padding: 2px;">· 건강증진프로그램 · 만성질환 관리 및 합병증 예방 · 치매관련 서비스 · 보건소 사업 홍보</div> ⇒ <div style="border: 1px solid black; padding: 2px;">대상자 평가 및 추후관리</div> </div>					
자원투입 계획	구분	2023	2024	2025	2026	비고	
	인력	15	15	15	15	공무원2, 공무원3, 기간제4	
	예산	국비	180,602	180,602	180,602	180,602	국도비 사업 단위 : 천원
		지방비	326,779	326,779	326,779	326,779	
전체	507,381	507,381	507,381	507,381			
추진체계	참여기관	기관별 역할				민관협력 및 주민참여방법	
	보건소	보건소 내 사업 및 프로그램 연계(구강보건 치매인식센터, 고혈압·당뇨병 등록관리사업 등)				경로당 확대를 강화하고, 대표주민을 선발하여 지역주민 주도의 사업 수행	
	관내 경로당	매일공동운동건강스단운영 보건소건강교육이수등					
	정보통신과	목포시청 홈페이지, 온라인 홍보, 언론보도 협조					
	노인장애인과	경로당 현황 제공 등					
	사회복지과	보건복지 서비스 연계					
구분	2023	2024	2025	2026			
추진일정	경로당 순회의료서비스 계획						
	경로당 순회서비스 제공						
	지역자원 연계서비스 제공						
자체평가 방안	○ 평가 시기: 매년 12월 말 ○ 평가 내용: 예산 및 인력 등의 활용 현황, 프로그램 추진 현황, 목표지표 달성 여부 ○ 평가 도구: 결과보고서 작성 ○ 피드백: 평가 결과를 통해 차기년도 계획 반영 및 성과목표 달성 검토						
성과지표	대표 성과지표명	2023	2024	2025	2026	자료원	
	연계 경로당 수(개소)	196	197	198	199	자체	
	보건교육 인원수(명)	5,000	5,100	5,200	5,300		
	※ 2023년 목표치 설정근거: 2022년 보건소 경로당 순회의료서비스 실적 결과보고서 참고						
담당자	담당부서 및 담당업무			담당자	전화번호		
	건강정책과 지역보건의팀 방문건강관리사업			문수연	061-270-8937		

추진전략	IV. 취약계층 건강보장 강화						
추진과제	㉔ 취약계층의 건강관리능력 향상						
세부과제	㉔-3. 지역사회 중심 재활사업 운영						
추진배경	<ul style="list-style-type: none"> ○ 인구고령화에 따라 각종만성질환 이환이 높아지고 산업화 및 도시화에 따른 각종 사고발생으로 장애 발생률 증가 <ul style="list-style-type: none"> - 장애인 출현율은 전남보다는 낮으나 전국보다는 높으며 2019년도 6.1%에서 2021년도 6.32%로 0.22% 증가함 - 장애인인은 81%가 후천적 질환이나 사고이고, 질환(43.6%)이 사고(36.4%)보다 더 높음 - 우리시 장애인 등록자는 전체 인구의 6.32%, 등록 장애유형별 지체·뇌병변 장애가 57.8%임 ○ 건강취약계층인 장애인을 위한 포괄적인 재활서비스를 제공하여 장애인 건강증진 및 삶의 질 제고 						
과제목표	<ul style="list-style-type: none"> ○ 산출목표 <ul style="list-style-type: none"> - 재활대상자 가정방문서비스 `23년 750회 → `26년 850회 증가를 목표를 함 - 재활프로그램 참여자수 `23년 1,500명 → `26년 1,800명 증가를 목표를 함 - 재활치료실운영 `23년 700명 → `26년 900명 증가를 목표를 함 - 장애 및 낙상예방 교육 `23년 40회 → `26년 60회 증가를 목표를 함 ○ 결과목표 <ul style="list-style-type: none"> - 보건소 등록관리율을 매년 0.05%향상(`23년 5.5%, `26년 5.65%)을 목표로 함 - 재활사업 만족도를 유지 및 1%향상(23년 97%, `26년 98%)을 목표로 함 						
대상	관내 지체·뇌병변 기타 장애인						
주요 내용	장애인 건강관리 및 재활프로그램	‘23년	사업명	내용	대상	연계·협력	세부활동계획
		‘24년	장애인 건강관리 및 재활프로그램	장애인 등록관리	지체·뇌병변 등 장애인	노인장애인과, 장애인복지관	<ul style="list-style-type: none"> • 전화, 방문 상담 및 재활사정 • 홍보: 행정복지센터 공문발송, 캠페인, 소식지
			재가 장애인 가정방문	지체·뇌병변 등 장애인	목포시 한의사회, 장애단체 복지관	<ul style="list-style-type: none"> ○ 재활방문 서비스 <ul style="list-style-type: none"> • 내용: 기초검진, 재활교육, 재활운동 등 • 정기관리자: 연 4회 이상 방문 • 부정기관리자: 연 1회 이상 방문 ○ 한방방문 서비스 <ul style="list-style-type: none"> • 대상: 50명 • 내용: 사전·사후검사, 기초검진, 한방진료, 재활운동 등 • 운영방법 : 개인별 주 1회, 8회 가정방문 (총 400회) • 방문팀: 한의사1, 간호사3, 물리치료사1 	
			재활치료실 운영	지체·뇌병변 등 장애인	장애단체 복지관	<ul style="list-style-type: none"> • 재활물리치료 • 재활장비(4종) 대여 • 재활자문 의료기관 및 자문의지정 • 홍보 복지관의료기관행정복지센터 캠페인 시형 소식지 등 	
			재활프로그램 운영	지체·뇌병변 등 장애인	장애단체 장애인복지관, 복지관	<ul style="list-style-type: none"> • 프로그램 다양화(공예, 생활원예, 요가, 세라밴드 운동, 재활테라피, 웃음 교실 등) • 프로그램 종료 후 만족도조사 -건의사항 차기 프로그램에 반영 • 장애인 자조모임 운영(월1회이상) -문화체험, 나들이, 보건교육 연계 ※원거리 복지관 연계 재활서비스 확대 ※코로나19 상황에 따라 비대면 병행 	
		‘25년	등록장애인 건강꾸러미 제공	지체·뇌병변 등 장애인	등록장애인	<ul style="list-style-type: none"> • 대상: 심한장애 400명 • 내용: 파스 등 3종 • 방법: 우편 및 방문 전달 	
‘26년	2차 장애발생 예방교실		후천적 손상 예방 교육	초·중고	학교	<ul style="list-style-type: none"> • 국립재활원 장애인 강사 지원 • 학교 및 교육청 교육안내 및 신청접수 	
	낙상예방교육	어르신	복지관, 경로당, 경로대학	<ul style="list-style-type: none"> • 복지관, 경로대학, 경로당 교육안내 및 신청접수 			

자원투입 계획	구분	2023	2024	2025	2026	비고
	인력	6	6	6	6	정규직2,공무직3,기간제1
예산	국비	28,536	29,107	29,690	30,280	<ul style="list-style-type: none"> 재활 프로그램 운영 재활치료실 운영 지역사회통합건강증진사업(재활) 재활사업 전담인력 인건비
	지방비	63,336	64,603	65,895	67,210	
	전체	91,872	93,710	95,585	97,490	
추진체계	참여기관	기관별 역할			민관협력 및 주민참여 방법	
	목포시의료원	자문의 기능평가 및 상담			대상자 재활치료 및 훈련 등 지도	
		환자연계, 권역재활병원			퇴원환자 연계, 사업 홍보 등	
	목포시한의사협회	한방진료 및 시술			재가장애인 한방방문 재활서비스 참여	
	노인장애인과	장애인등록관리			장애인 등록 및 장애인 복지관련 행정지원	
	사회복지과	자원봉사지원			자원봉사자 등록 및 배정 등	
	보건소	교육 및 강사지원 등			타 보건사업 연계교육 및 지원	
	장애인종합복지관	재활사업 대상자 발굴 및 지원			재활사업 참여 홍보 및 대상자 관리 등	
	상동종합사회복지관	재활장애인 프로그램 지원			재활 프로그램 참여 및 대상자관리 등	
	하나노인복지관					
	이랜드노인복지관					
	하당노인복지관					
목포시노인복지관	자원봉사 및 자문			물리치료학과 학생 자원봉사 및 자문		
목포과학대학교						
추진일정	구분	2023	2024	2025	2026	
	대상자 등록관리	연중	연중	연중	연중	
	재활치료실 운영	연중	연중	연중	연중	
	재가장애인 가정방문	연중	연중	연중	연중	
	꾸러미 배부	5월~9월	5월~9월	5월~9월	5월~9월	
	재활프로그램 운영	3월~11월	3월~11월	3월~11월	3월~11월	
	후천적 손상 예방 교육	3월~11월	3월~11월	3월~11월	3월~11월	
	낙상예방 교육	3월~11월	3월~11월	3월~11월	3월~11월	
자체평가 방안	<ul style="list-style-type: none"> ○ 사업 총괄평가: 연도 말 1회 <ul style="list-style-type: none"> - 구조평가: 예산편성 및 인력 등 투입평가 - 과정평가: 프로그램운영, 재활치료실이용, 재활방문 등 산출 평가 - 결과평가: 삶의 질 및 기능평가 등 ○ 성과측정분석 및 만족도조사: 매년 재활사업 종료 후 ○ 결과 활용 방안 <ul style="list-style-type: none"> - 평가 결과를 반영하여 전략 재검토 및 장단기 계획 수립시 반영 					
	대표 성과지표명	2023	2024	2025	2026	자료원
장애인 등록율(%)	5.5	5.55	5.6	5.65	지역보건 의료정보시스템	
재활사업 만족도율(%)	97	97	98	98	지역보건의료정보 시스템	
<ul style="list-style-type: none"> ※ 산출근거: 과년도 등록관리율 및 사업 만족도율 기초 ※ 측정방법 $\text{장애인 등록율} = (\text{지역사회등록장애인(정신장애 제외)} \div \text{재활사업 장애인등록수}) \times 100(\%)$ 재활사업 만족도율: 프로그램 종료 후 만족도 조사 결과 						
담당자	담당부서 및 담당업무			담당자	전화번호	
	하당보건지소 재활보건팀 지역사회중심재활사업			마경실	061-270-4016	

V

지역보건의료자원 확충 및 전달체계

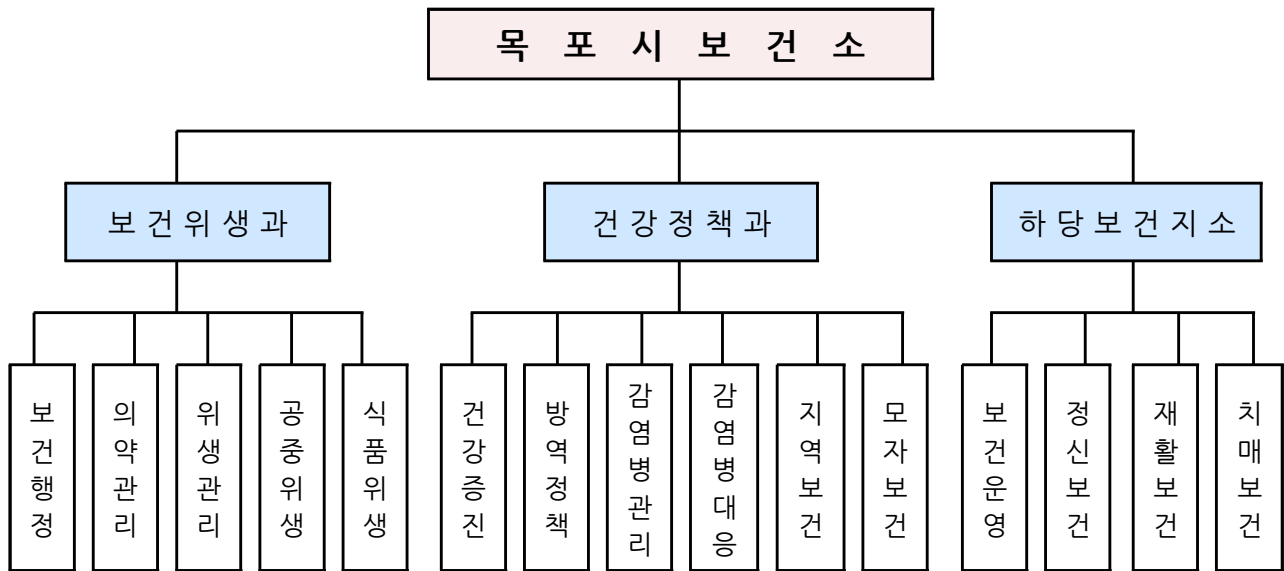
1. 지역보건의료기관 자원 확충

1) 현황

(1) 시설 현황

□ 지역보건의료기관

○ 보건소 기구 : 2과 1지소 15담당



○ 보건기관 부속시설

- 고혈압·당뇨 등록관리센터, 방문보건센터, 중독관리통합지원센터, 정신건강복지센터, 치매안심센터

○ 지역공공의료기관 : 목포시의료원

(2) 인력 현황

□ 목포시보건소 인력 현황

(2023. 1.)

구분 부서	공무원			총원	소계	시간선택	공무직	기간제	공보의
	정원	현원	부족인원						
계	105	102	3	190	88	10	42	31	5
보건위생과	26	28	2	31	3		2	1	
건강정책과	57	54	△3	99	45		21	19	5
하당보건지소	22	20	△2	60	40	10	19	11	

- 공보의 : 5명(일반의 2, 한의사 1, 치과의사 2)

2) 확충 계획

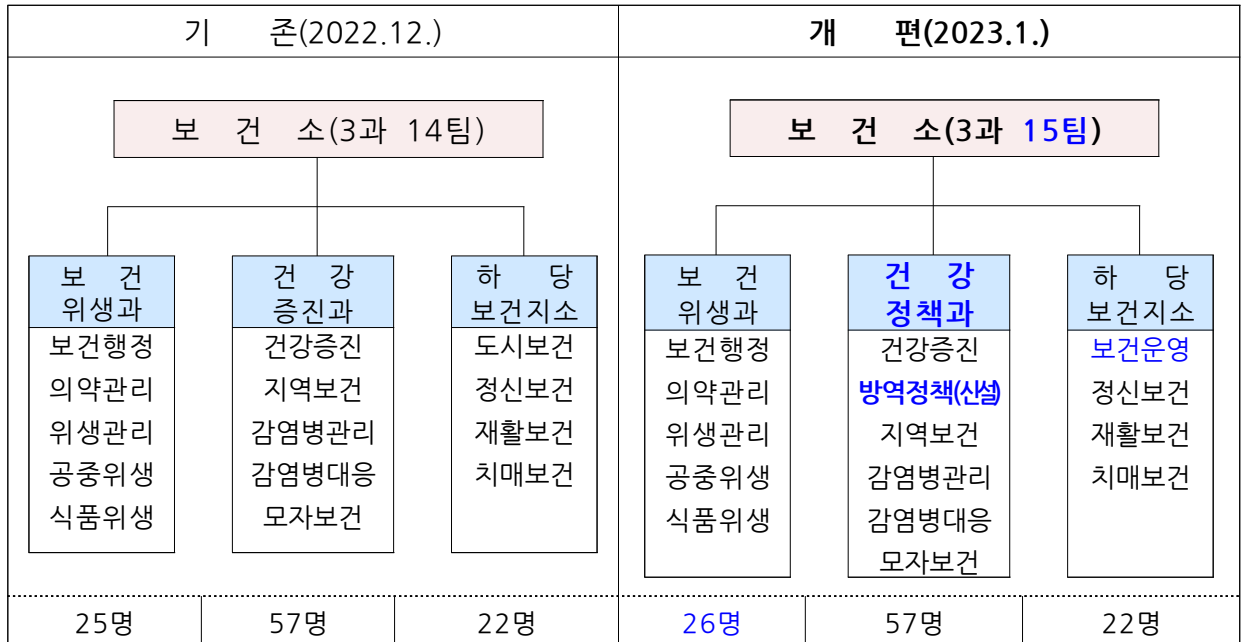
감염병에 선제적으로 대응하기 위하여 공공보건의료 인프라를 구축·강화함

(1) 시설

- 목포시의료원 감염병 대비 음압병상 및 격리병동 확충
- 사업기간 : 2021년 ~2025년(연차사업)
- 위 치 : 목포시의료원 본관(정문) 좌측면(별동 증축)
- 규 모 : 지상 3층 연면적 2,168㎡, 총 30병상 확충
- 사업내용 : 긴급치료병상(격리병동), 건강증진센터, 비뇨의학센터 등

(2) 인력

□ 보건소 조직 개편(2023.1.)



- 개편배경 : 감염병 관련 기구 보강 및 인력 배치로 감염병 예방·관리 강화하기 위함
- 개편내용
 - 명칭변경 : 건강증진과 → 건강정책과
 - 부서신설 : 방역정책팀 신설(3과 14팀 → 3과 15팀)

2. 지역사회 자원협력 및 역량 강화

1) 지역사회 자원협력 강화

□ 감염병 대응 관리 체계 구축

- 지역사회 감염병 발생 시, 지자체의 신속한 감염병 대응을 위해 중앙정부와 시·도와 협력할 수 있는 지원체계(감염병 감시·역학조사·상황분석·판단능력) 구축
- 신종감염병 발생 초기 신속한 감염환자 격리입원치료 감염병 확산 방지를 위한 보건의료기관 자원 확충
- 감염병의 지역 확산을 방지하기 위해 지역 상황에 적합한 맞춤형 감염병 예방·관리 시행
- 감염병 전담병원 현황(18개소)
 - 관 내 : 목포시의료원, 한국병원, 기독병원, 중앙병원, 세안종합병원, 목포아동병원, 미즈아이병원
 - 관 외 : 강진의료원, 순천의료원, 순천성가톨릭로병원, 해남종합병원
 - 외상환자 : 목포효노인전문요양병원, 나주효사랑요양병원
 - 투석환자 : 목포한국병원, 광주동서하나로요양병원
 - 응급환자 : 전남대학교병원, 조선대학교병원
 - 생활치료센터 : 강진생활치료센터
- 감염병 위기 상황 대응 모의훈련 실시
- 관내 유관기관과 협조하여 생물테러 등 위기 상황 모의훈련을 실시하여 대응체계 점검 및 자체 대응역량 강화
 - 유관기관: 목포경찰서, 목포소방서, 육군, 관내 의료기관 등
 - 내 용: 생물테러, 식중독, 코로나19, 신종감염병 등
- 응급의료서비스 제공을 위한 권역응급의료센터 관리
- 권역응급의료센터 운영으로 중증응급환자에게 적절한 응급처치와 수술 등 응급의료서비스를 제공
- 응급의료전용 헬기를 이용하여 의료 취약지역의 응급환자를 신속히 이송하여 진료
- 관내 응급의료센터 현황: 서부권 권역응급의료센터(목포한국병원)

2) 보건의료인력 역량 강화

- 보건의료인력 교육
- 보건소 인력의 교육 및 훈련을 통한 업무 전문성 및 핵심 역량 강화로 업무 능력 향상 및 보건 의료서비스 질 향상
- 교육대상 : 보건소 사업 실무자(정규직 및 비정규직 포함)
- 교육내용 : 국내외 보건사업 동향 및 보건사업의 이론적 근거, 보건지표 설정, 보건사업에서의 모바일 활용 등 실제 직무에 적용할 수 있는 교육을 통해 이론기반의 자기주도적 문제해결 방법 습득
- 감염병 관련 종사자 지원체계 강화
- 사업기간 : 2023년 ~ 선별진료소 운영까지
- 대 상 : 선별진료소(보건소, 의료기관) 감염병 담당 인력 90명
- 사 업 량 : 90명(매월 10만원 지원)
 - 보건소 감염병 담당 30명, 의료기관 60명(6개소×10명)
- 사업내용 : 보건소 및 의료기관 감염병 담당 인력에게 월 10만원 특별수당 지급

VI 성과관리

1. 추진전략별 성과지표

추진전략	성과지표명	구분	현황 (연도)	목표치				가중치
				2023	2024	2025	2026	
사전예방관리 중심 지역보건 의료서비스 강화	금연시도율	산출	42.5% (‘21년)	42.5%	42.9%	43.3%	43.7%	7%
	고위험음주율	산출	13.3% (‘21년)	12.8%	12.3%	11.8%	11.3%	7%
	우울감 경험률	산출	5.2% (‘21년)	5.0%	5.0%	5.0%	5.0%	7%
지역사회 건강·보건의료 기반 강화	목포시의료원 감염병 대비 음압병상 및 격리병동 확충	산출	-	/	/	30병상	/	7%
	걷기 실천율	산출	36.0% (‘21년)	37%	38%	39%	40%	8%
	심근경색증 조기증상 인지율	산출	38.4% (‘21년)	40.4%	41.4%	42.4%	43.4%	7%
	뇌졸중 조기증상 인지율	산출	45.5% (‘21년)	46.5%	47.5%	48.0%	49.5%	7%
건강증진 서비스 제공	주관적 건강인지율	산출	43.9% (‘21년)	44.5%	45.0%	45.5%	46.0%	7%
	비만율	산출	32.5% (‘21년)	32.0%	31.5%	31.0%	30.5%	7%
	점심식사 후 칫솔질 실천율	산출	62.0% (‘21년)	67.5%	68.9%	70.3%	71.7%	6%
	국가암검진 대상 수검율	산출	42.05% (최근 5년 평균)	43.0%	44.1%	45.2%	46.3%	5%
취약계층 건강보장 강화	치매환자 등록 관리율	산출	88% (‘22년)	88.5%	88.5%	88.5%	88.5%	6%
	무릎 수술비 지원 건수	산출	-	20건	30건	40건	50건	7%
	백내장 수술비 지원 건수	산출	-	130건	160건	190건	230건	7%
	장애인 등록관리율	산출	5.0% (‘21년)	5.5%	5.55%	5.6%	5.65%	5%

※ 성과지표는 산출지표를 중심으로 작성하였고, 추진 전략 중 '사전예방관리 중심 지역보건 의료서비스 강화'와 '지역사회 건강·보건의료 기반 강화' 영역은 두 영역에서 가중치를 50%로 나머지 2영역의 가중치를 50%로 작성하였음.

※ 성과지표는 대부분 해마다 개선되는 방식으로 목표를 설정하였음

※ 성과지표는 '사전예방관리 중심 지역 보건 의료서비스 강화'에서 3개의 성과지표를 설정하였고, '지역사회 건강·보건의료 기반 강화'에서는 기본적으로 설정하여야 할 성과지표 3개를 초과한 4개를 성과지표로 설정하였음. 이는 각 지표가 밀접한 관계를 맺고 있어 함께 성과지표로 설정하였음

※ 현황의 연도는 성과지표의 파악 가능한 최근 연도 실적을 작성하였음

2. 성과지표 세부내용

성과 지표	현황 (연도)	목표치				정의	목표치 산출근거	측정산식	자료원
		2023	2024	2025	2026				
금연 시도율	42.5% (21년)	42.5%	42.9%	43.3%	43.7%	현재흡연자("매일 피움" 또는 "가끔 피움") 중 최근 1년 동안 담배를 끊고자 24시간 이상 금연을 시도한 적이 있는 사람의 분율	성과지표의 점진적 개선	최근1년간 24시간 이상 금연 시도자/흡연자*100	지역 사회 건강 조사
고위험 음주율	13.3% (21년)	12.8%	12.3%	11.8%	11.3%	최근 1년 동안 음주한 사람 중에서 남자는 한 번의 술자리에서 7잔 이상(또는 맥주 5캔 정도), 여자는 5잔 이상(또는 맥주 3캔 정도)을 주 2회 이상 마시는 사람의 분율	성과지표의 점진적 개선	최근 1년 동안 음주한 사람 중에서 남자는 한 번의 술자리에서 7잔 이상(또는 맥주 5캔 정도), 여자는 5잔 이상(또는 맥주 3캔 정도)을 주 2회 이상 마시는 사람/음주자*100	지역 사회 건강 조사
우울감 경험률	5.2% (21년)	5.0%	5.0%	5.0%	5.0%	최근 1년 동안 연속적으로 2주 이상 일상생활에 지장이 있을 정도의 슬픔이나 절망감을 경험한 사람/조사대상 응답자 X 100	성과지표의 점진적 개선	최근 1년 동안 연속적으로 2주 이상 일상생활에 지장이 있을 정도의 슬픔이나 절망감을 경험한 사람/조사대상 응답자 X 100	지역 사회 건강 조사
목포시 의료원 감염병 대비 음압병상 및 격리병동 확충	-			30병상		목포시의료원 감염병 대비 음압병상 및 격리병동 확충	2025년까지 30병상 확충 계획	확충한 음압병상 및 격리병동 수	자체 결과 보고서
걷기 실천율	36.0% (21년)	37.0%	38.0%	39.0%	40.0%	최근 1주일 동안 1회 10분 이상, 1일 30분 이상 걷기를 주 5일 이상 실천한 사람의 분율	성과지표의 점진적 개선	(최근 1주일 동안 1회 10분 이상, 1일 30분 이상 걷기를 주 5일 이상 실천한 사람의 수 / 조사대상 응답자 수)×100	지역 사회 건강 조사
심근경색증 조기증상 인지율	38.4% (21년)	40.4%	41.4%	42.4%	43.4%	심근경색증 조기증상 인지율	성과지표의 점진적 개선	(증상을 모두 맞힌 응답자의 수/조사대상 응답자 수)X100	지역 사회 건강 조사
뇌졸중 조기증상 인지율	45.5% (21년)	46.5%	47.5%	48.0%	49.5%	뇌졸중 조기증상 인지율	성과지표의 점진적 개선	(증상을 모두 맞힌 응답자의 수/조사대상 응답자 수)X100	지역 사회 건강 조사
주관적 건강 인지율	43.9% (21년)	44.5%	45.0%	45.5%	46.0%	자신의 건강이 좋음, 혹은 매우 좋음이라고 응답한 사람의 비율	성과지표의 점진적 개선	(건강수준이 좋다고 응답한 수/ 전체시민)×100	지역 사회 건강 조사

성과 지표	현황 (연도)	목표치				정의	목표치 산출근거	측정산식	자료원
		2023	2024	2025	2026				
비만율	32.5% (‘21년)	32.0%	31.5%	31.0%	30.5%	BMI 25 이상인 사람의 비율	성과지표의 점진적 개선	(BMI25이상자 수/ 응답자 수) ×100	지역사회 건강조사
점심 식사 후 칫솔질 실천율	62.0% (‘21년)	67.5%	68.9%	70.3%	71.7%	점심식사 후 양치질하는 사람의 비율	성과지표의 점진적 개선	(점심식사 후 칫솔질한 사람 수/어제 점심식사한 사람 수)×100	지역 사회 건강 조사
국가 암검진 대상 수검율	42.05% (최근 5년 평균)	43.0%	44.1%	45.2%	46.3%	당해연도 국가 암검진대상자 중 암검진을 받은 사람의 비율	성과지표의 점진적 개선	(국가암검진 대상자중 암검진을 받은사람 /국가암검진 대상자)×100	국가암 검진 사업정보 시스템
치매환자 등록 관리율	88% (‘22년)	88.5%	88.5%	88.5%	88.5%	치매를 진단받은 사람 중 지역사회에서 관리받는 사람의 비율	성과지표의 점진적 개선	(치매등록환자수 / 60세 이상 치매환자수)×100	정부 합동 평가 기준
무릎 수술비 지원건수	-	20건	30건	40건	50건	65세 이상 노인 중 무릎 수술 지원 건수	성과지표의 점진적 개선	지원 건수	자체 결과 보고서
백내장 수술비 지원건수	-	130건	160건	190건	230건	65세 이상 노인 중 백내장 수술 지원 건수	성과지표의 점진적 개선	지원 건수	자체 결과 보고서
장애인 등록 관리율	5.0% (‘21년)	5.5%	5.55%	5.6%	5.65%	지역사회 장애인 중 보건소에 등록 관리 중인 장애인 비율	성과지표의 점진적 개선	(지역사회 등록 장애인(정신장애제외) /재활사업 장애인 등록 수) *100	지역보건의료정보 시스템

○ 성과지표 설정이유

- 각 성과지표는 지역보건의료계획 TF팀과 보건소 실무자와의 여러 차례의 회의와 이전 7기 사업에서 측정 가능한 산출지표와 결과지표 중 각 추진전략별 2-3개의 대표 지표를 선택하였음.

○ 목표치 설정이유

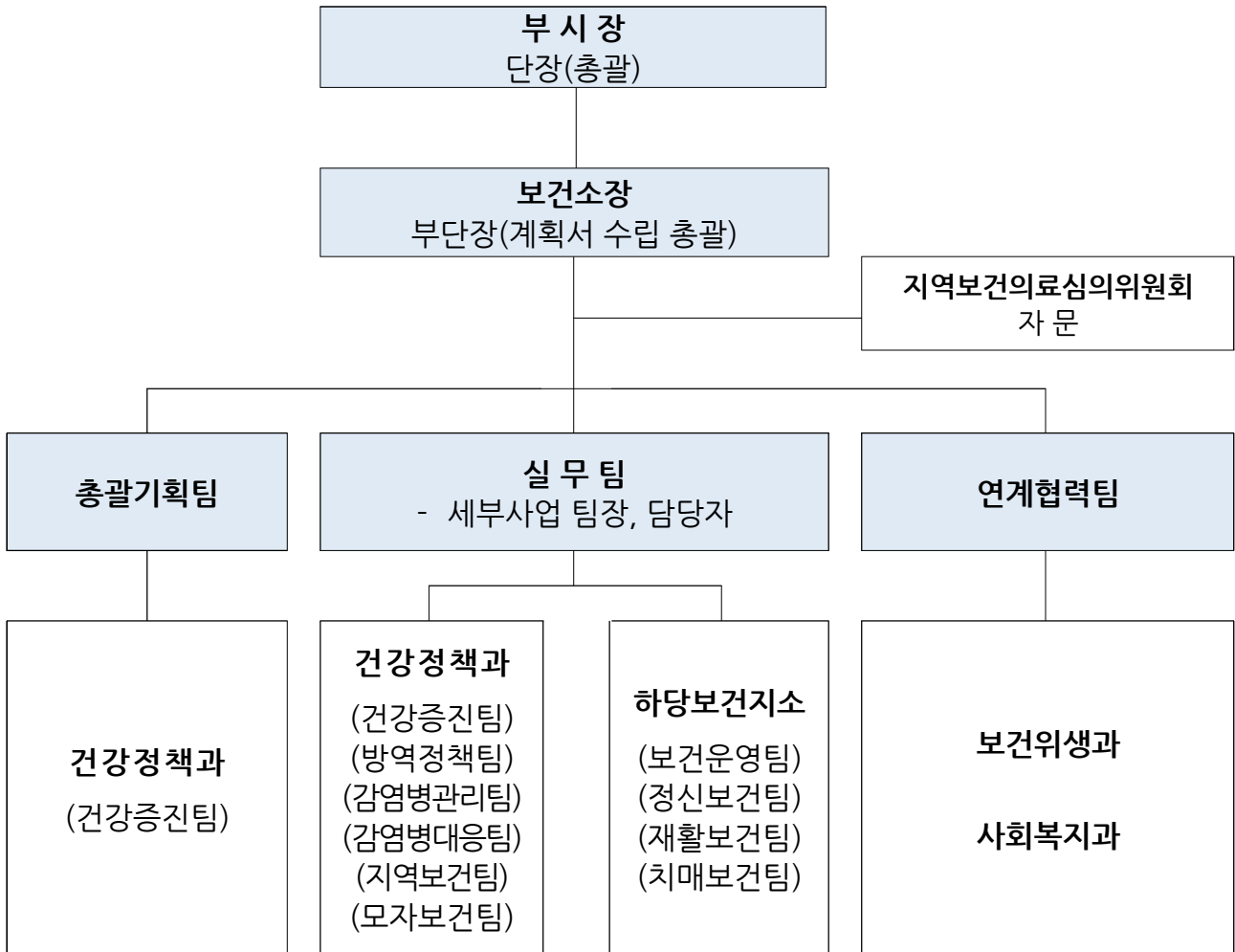
- 각 성과지표는 지역보건의료계획 TF팀과 보건소 실무자와의 여러 차례의 회의와 이전 7기 사업의 결과, 비슷한 사업의 결과 추이 등을 확인하여 설정하였으며, 대부분의 성과지표는 ‘해마다 점진적으로 지표가 개선’되는 것으로 설정함. 다른 시의 지역의료계획의 사업의 추이 등도 목표치를 설정하는데 참조하였음
- 목표치 설정근거에 대해 객관적 근거에 기반하여 작성하고, 5년 이상의 데이터 값으로 추계 (Forecast)하여 목표치 예측

별첨

I. 지역보건의료계획 수립단(TF) 구성

1. 지역보건의료계획 수립단 조직도 및 명단

○ 수립단(TF) 조직도



○ 수립단(TF) 명단

구 분	직 위	성 명	역 할		
단 장	부시장	소영호	제8기 지역보건의료계획 총괄		
부 단 장	보건소장	박기석	지역보건의료계획 작성 총괄 -지역 현황 분석 -비전 및 전략목표설정 -전체 계획서 작성		
총괄기획팀 (건강증진팀)	건강정책과장	허흥심			
	건강증진팀장	김수연			
	지역보건의료계획 작성	김은하			
	지역보건의료계획 작성	이가은			
실 무 팀	건 강 정 책 과	건 강 증 진 팀	건강증진사업 총괄	김수연	세부사업 작성 및 추진 -제7기 성과 및 개선과제 도출 -전략별 세부추진과제 선정 -주요 성과지표 설정
			진료사업	김두희	
			통합, 모바일헬스케어사업	김지애	
			건강생활실천사업	이가은	
			금연사업	김연성	
			구강보건사업	이엘리	
		방 역 정 책 팀	방역정책사업 총괄	유은봉	
			예방접종	김수진	
			방역	장상균	
		감 염 병 관 리 팀	감염병관리사업 총괄	이인자	
			감염병관리	유지선	
			결핵관리	김현주, 유지혜	
		감 염 병 대 응 팀	감염병(코로나)대응 사업 총괄	김혜주	
			코로나대응	박선형	
		지 역 보 건 팀	지역보건사업 총괄	송미영	
			방문건강관리사업	문수연	
			국가암관리사업	김정은	
			심뇌혈관질환예방관리	서승희	
		모 자 보 건 팀	모자보건사업 총괄	서청이	
			영양플러스사업	황혜정, 김아름	
			모자보건사업	장정아, 문선우	
		하 당 보 건 지 소	하당보건지소장	김경희	
			보건운영팀장	박수란	
치매관리사업	정선진, 고은비				
정신보건사업	명수연, 김아라				
재활보건사업	마경실				
연 계 협 력	보 건 위 생 과	공공보건의료	유선경	-지역사회 자원 발굴 -복지정책 연계 -의견제시 및 참여	
		보건소 예산	유민영		
	사 회 복 지 과	지역사회보장계획	임미경		
		통합사례관리	담당자		

2. 지역보건의료계획 수립단(TF) 구성 및 운영

- 운영기간 : 2022년 9월 ~ 2023년 3월
- 운영위원 : 단장(부시장), 부단장(보건소장), 실무팀(실무직원 30명내외)
- 역할 : 지역보건의료계획 수립 및 조정·평가
 - 제8기 지역보건의료계획 비전 및 추진전략 설정 및 정책방향에 대한 의견수렴
 - 지역사회 현황분석, 우선순위 및 중점과제 선정, 세부 추진계획 수립 등
- 운영방법 : 정기(월1회) 및 수시 실무팀 회의를 통한 방향설정 및 공유

II. 지역보건의료계획 수립 활동

○ 주요 추진활동

구분		시기	내용
지역보건의료계획 수립 추진계획 및 수립단(TF) 구성		'22년 9월	- 지역보건의료계획 추진계획 수립 - 지역보건의료계획 TF 구성(기획팀, 실무팀, 연계협력팀)
지역보건의료계획 수립단(TF) 회의		'22년 9월	- 제8기 지역보건의료계획 작성 원칙 및 절차 안내 - 제8기 지역보건의료계획 작성지침 전달
지역사회 현황분석 및 7기 지역보건의료계획 자체평가		'22년 9월	- 지역사회 건강수준 등에 대한 조사 및 분석 - 제7기 주요성과평가 및 개선방안 도출
지역보건의료계획 수립 연구 용역 계약		'22년 10월	- 목포가톨릭대학교 산학협력단 연구 용역 계약 체결
지역보건의료계획 수립 연구용역 착수보고 및 실무회의		'22년 11월	- 연구범위·내용, 추진일정, 기본방향 등 보고 - 제8기 비전 및 정책방향 의견 수렴
계획 작성	8기 정책방향 및 추진전략 도출	'22년 11월 ~ '23년 1월	- 주민 대상, 보건소 직원 대상 설문조사, 현장전문가 FGI - 현황분석 결과, 7기 성과평가 토대로 8기 정책방향 설정 - 비전, 추진전략 체계도 수립
	중장기 추진과제 선정		- 추진전략을 달성하기 위한 중장기 추진과제 선정
	세부과제 계획 수립		- 중장기 추진과제에 따른 세부과제 선정 및 작성 : 실무자별 2023년 세부사업 계획 작성 - 수립 계획의 사업별·사업간 의견수렴 및 논의
지역보건의료계획 수립 총괄팀장 중간점검 회의		'23년 1월	- 지역보건의료계획 작성 현황 중간보고 - 지역보건의료계획 수립 방향 점검
지역보건의료계획 수립단(TF) 팀장 최종검토 회의		'23년 1월	- 계획서 작성 중 반영 및 수정사항 검토 - 최종 계획서 작성을 위한 의견수렴
1차 제출 및 수정 보완		'23년 2월	- 1차 제출, 조정내용 반영
지역사회 공고 및 의견수렴		'23년 2월	- 홈페이지 공고(지역주민 의견수렴)
심의위원회 심의의결 및 의회보고		'23년 2월	- 지역보건의료심의위원회 심의 및 의회보고
최종 제출		'23년 3월	- 3.31.까지 1차 최종제출

○ 추진활동 세부내용

제8기 지역보건의료계획 추진 및 TF 운영계획 수립

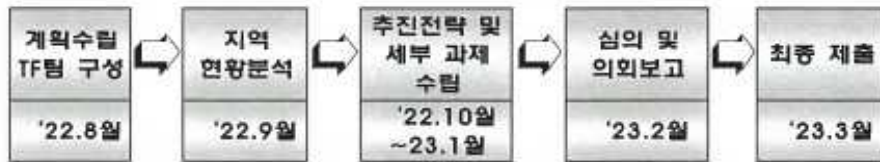
일자 2022.9.2.(금)

희망찬 도약! 청년이 찾는 큰 목포

문서번호	건강증진과-26062	주무관	건강증진 팀 장	건강증진 과 장	보건소장	부 시 장
보존기간	5년	김두희	김수연	허흥섭	박기식	김영호
결재일자	2022. 9. 2	협 조	보건위생과장 박도연 하당보건지소장 김경희			
공개구분	부분공개(5)					

- 제8기 [2023~2026년] -
목포시 지역보건의료계획 수립 및
TF팀 운영계획

- 수립근거 : 지역보건법 제7조(지역보건의료계획의 수립 등)
- 추진기간 : 2022. 8월 ~ 2023. 3월
- 시행기간 : 2023년 ~ 2026년 (4년간)
- 주요내용 : 지역사회 현황분석을 바탕으로 지역특성에 맞는 중장기 지역보건의료계획 수립
- 추진절차



제8기 지역보건의료계획 TF 구성 및 자료제출 요청

일자

2022.9.15.(목)



호랑이 꼬리 잡아야 하는 큰 목표

목 포 시



수신 수신자 참조

(경유)

제목 제8기 지역보건의료계획 TF팀 구성 및 자료제출 요청

1. 관련 [보건복지부 건강정책과-35692('22.7.25.), 도 건강증진과 -12148('22.7.25.)호]
2. 「지역보건법」 제7조(지역보건의료계획의 수립 등)에 따라 **제8기(2023-2026 중장기 계획) 지역보건의료계획 수립을 위한 TF팀을 구성·운영하게 되어** 통보하오니 제8기 지역보건의료계획 수립에 적극 참여하여 주시기 바랍니다.

* (지역보건법 제7조) 시도 및 시군구는 지역주민의 건강증진을 위한 지역보건의료계획을 매 4년마다 수립,
 - * 22년은 제8기 지역보건의료계획(2023-2026) 수립의 해 -

3. 아울러 제8기 지역보건의료계획 수립에 앞서, 제7기(2019~2022) 지역보건의료계획 평가결과 통해 제8기 계획 수립시 성과 및 개선점 도출하고자 하오니 아래와 같이 제출하여 주시기 바랍니다.

- 제7기 지역보건의료계획 평가
 - 내 용: 제7기 지역보건의료계획 주요성과, 개선방안 등
 - 방 법: 붙임1 서식에 맞춰 작성
 - 제 출: **2022. 9. 21(수)까지** 각 사업담당자가 작성 제출

- 붙임 1. 제7기 지역보건의료계획 평가 서식 1부.
- 2. 제8기 지역보건의료계획 수립 및 TF팀 운영계획(안) 1부.
- 2. 제8기 지역보건의료계획 수립지침 1부.
- 3. 참고자료 2부(메신저 별도 송부) 1부.

목포시보건소장

관인생략

수신자 목포시청(사회복지과), 보건위생과장, 건강증진과장, 하당보건지소장

주무관 김두희 건강증진팀장 김수연 건강증진과장 이응심 보건소장 전달 2022. 9. 15. 박기석

참조자

시할 건강증진과-27346 (2022. 9. 16.) 접수


주 68714 전라남도 목포시 원산로46번길 5, (산장동) 목포시보건소 / http://www.mokpo.go.kr

전화번호 061-270-6904 팩스번호 061-270-3697 / yoyoi210@korea.kr / 부본공개(5)


개인정보 수집은 최소한으로 관리는 안전하게, 목적달성시 즉시 파기

제8기 지역보건의료계획 수립 TF 회의	
일시	2022.9.27.(화) 14:00~15:00
장소	목포시 치매안심센터 「삼학도」 프로그램실
참석자	20명(제8기 지역보건의료계획 수립 TF)
회의내용	<ul style="list-style-type: none"> - 제7기 지역보건의료계획 자체평가 - 제8기 지역보건의료계획 수립 개요(TF 구성, 세부일정 등) - 지역보건의료계획 작성 원칙 및 계획 수립 절차 안내 - 제8기 지역보건의료계획 작성지침 전달

"최대한 노력! 할인이 없는 큰 폭!"



목 포 시



수신자 내부결재
(경유)
제목 **제8기 지역보건의료계획 수립 TF팀 회의 결과 보고**

건강증진과-28302(22.9.23.)호와 관련하여 제8기(2023년~2026년) 지역보건의료계획의 효율적 수립을 위한 TF팀회의를 운영하고 결과를 다음과 같이 보고합니다.

□ 지역보건의료계획 TF팀 회의

가. 일 시 : 22. 9. 27.(화) 14:00 ~ 15:00

나. 장 소 : 목포시 치매안심센터 회의실

다. 참 석 자 : 20명(제8기 지역보건의료계획 TF팀)

마. 회의내용

- 제7기 지역보건의료계획 지역사회 현황 및 자체평가
- 제8기 지역보건의료계획 수립 개요(TF팀 구성, 세부일정 등)
- 지역보건의료계획 작성원칙 및 계획수립 절차
- 제8기 지역보건의료계획 작성지침 전달

바. 관련사진



끝.

2022. 9. 28.
보고자 간호8급 이가은

주무관 **이가은** (담당부서: 건강증진과) 간수연 (담당부서: 건강증진과) 2022. 9. 28. 허동식

출조자

시·청: 건강증진과-28828 접수

주: 88714 전라남도: 목포시 청상로 45번길 5, 목포시보편스 (상점) / http://www.mokpo.go.kr

전: 061-270-8483 팩스: 061-270-8597 / yeqq121@korea.kr / 대한민국 공개

개인정보 수집은 최소화하며, 관리는 안전하게, 목포를 살리는 목포 시민과 함께

제8기 지역보건의료계획 연구용역 착수보고 및 실무회의

일시	2022.11.22.(화) 15:00~16:00
장소	트윈스타 행정타운 고혈압·당뇨 건강교육장
참석자	20명(목포가톨릭대학교, 목포시보건소)
내용	- 연구용역 착수보고 - 용역 추진계획 및 분야별 방향설정 등

목포시 「제8기 지역보건의료계획 수립」 연구용역 착수 보고 및 실무회의 결과 보고

☐ 보고회 개요

- 일 시 : 2022. 11. 22.(화) 15:00~16:00
- 장 소 : 트윈스타 행정타운 고혈압·당뇨 건강교육장
- 참석대상 : 20명(목포가톨릭대학교, 목포시보건소)
- 용역기관 : 목포가톨릭대학교 산학협력단(발표자 김현 교수)
- 주요내용 : 착수보고, 용역추진계획 및 분야별 방향설정 등

☐ 보고회 결과

- 주요 보고내용
 - 배경 및 목적, 연구범위, 연구내용, 추진일정, 기본방향 등
- 목포시 지역보건의료계획의 범위
 - 시간적 : 제7기 결과 및 제8기(2023년~2026년) 계획 검토
 - 공간적 : 목포시 행정구역 전체
 - 내용적 : 지역사회 기초조사 및 분석, 지역보건의료계획 수립
- 주요 의견
 - 인구구조 변화 및 신종 감염병, 만성·정신질환 증가, 민선8기 정책 반영 등 보건의료 환경과 정책 변화 도출
 - 기존 제7기와 제8기 지역보건의료계획의 지원체계를 연결할 수 있는 방법과 계획에 대한 효과적인 달성에 고민 필요
 - 목포시 지역보건의료 영역의 세부사업이 빠짐없이 포함되어야 함

※ 필수포함 연계사업

암관리 종합계획, 심뇌혈관질환관리, 국민건강증진 종합계획, 감염병 예방관리, 결핵관리, 정신건강증진, 공공보건의료 계획 등

☐ 향후계획

- TF팀 실무회의(기초자료 분석) : 2022. 12. 19.(월) 15:00
- 집단심층면접(FGI) : 2023. 1월 중
- 중간보고회 : 2023. 1월 중
- 최종보고 및 성과품 제출 : 2023. 3월 중

☐ 보고회 개최 사진



제8기 지역보건의료계획 수립을 위한 설문조사 실시

제8기 지역보건의료계획 수립을 위한 시민, 보건소직원 및 보건의료 현장 전문가 설문조사

제8기 지역보건의료계획(2023년~2026년) 중장기 보건·의료비전 수립을 위한 목표시민, 보건소 직원 및 보건의료 현장 전문가의 견수립을 위한 설문조사 결과 보고입니다.

1 설문조사 개요

- 목표시민
 - 조사기간 : 2023. 1. 2. ~ 1. 8. (7일)
 - 조사인원 : 693명
 - 모 집 단 : 읍포시에 거주하는 만 19세 이상
 - 조사내용 : 보건소 이용 만족도 및 보건사업 요구도
 - 조사방법 : 주민 대면 설문조사
- 보건소 직원
 - 조사기간 : 2023. 1. 2. ~ 1. 8. (7일)
 - 조사인원 : 77명
 - 모 집 단 : 읍포시보건소 직원
 - 조사내용 : 보건사업 요구도
 - 조사방법 : 온라인 설문조사
- 보건의료 현장 전문가 표적집단면접조사(FGI)
 - 목 적 : 시민 요구도 조사 결과 및 읍포시 지역현황을 바탕으로 생애주기별 현장에서 보건사업이 효과적으로 전담하기 위한 방안을 심도있게 파악하기 위하여 FGI를 실시함
 - 일 시 : 2023. 1. 13.(금) 10:00 ~ 12:00
 - 장 소 : Zoom 플랫폼
 - 참석자 : 7명(생애주기별 현장 전문가 6명, 지역사회 전공 교수 1명)

2 설문조사 내용

□ 일반 시민

연번	설문 내용	답변 순위
1	읍포시 경제 의료기회를 이용하고자 할 때 가장 큰 어려움	의료기관 부족 > 병원진료 부족 > 건강생활지침 부족
2	읍포시의 건강문제 해결을 위해 가장 우선적으로 관심을 가져야 할 영역/계층	노인 > 성인 > 청소년과 영유아
3	읍포시의 건강수준 향상을 위해 앞으로 중점적으로 서비스해야 할 대상	취약노인 > 기초생활수급자 > 장애인
4	읍포시의 의료서비스 환경 개선을 위해 가장 필요한 조치	정밀의료/첨진 의료 강화 > 대량 예방접종/예방접종 의료기관 유치 > 기본과 보건(7)스 진료기능 확대
5	읍포시의 건강문제 해결을 위해 적극적으로 추진하여야 할 사업	건강생활실천(금연, 신체활동, 영양, 비만 등) > 만성질환관리 > 예방접종관리서비스 > 건강생활실천(금연, 신체활동, 영양, 비만 등)
6	임상부와 영유아의 건강문제 중 향후 가장 필요한 사업	육아지원 > 영유아 건강검진, 예방, 영양 > 영유아 예방접종
7	학령기 및 청소년의 건강문제 중 향후 가장 필요한 사업	인턴넷/스마포를 통한 > 비만 성(性) 인식과 자살 예방 > 식생활 습관 및 금연 예방 프로그램
8	성인의 건강문제 중 향후 가장 필요한 사업	예방접종 예방 및 관리 > 경기 건강검진 및 암 조기발견 > 자살, 우울, 약물남용 등 정신건강
9	노인의 건강문제 중 향후 가장 필요한 사업	치매예방 및 관리 > 만성질환 예방 및 관리 > 건강생활실천 및 암 조기발견
10	읍포시로전진 의료기관 지소/포함에서 제공되는 서비스 이용 만족도	예방접종, 의료진력, 예방접종(예방관리사, 선별진료소 운영 서비스 일부)
11	심혈관질환이 발생 혹은 유증한다면 심혈관질환관리 대응의 중요성	예방접종, 대용 의료기관 부족 > 종합검진, 응급 의료서비스 부족 > 대응 매뉴얼, 진단, 치료 > 정밀의료, 원격
12	기름 찜질, 발열염이 발생한다면 대응 방안	의료진력 부족 > 응급의료 접근성 낮고 있다 > 인지 정도
13	읍포시에 거주하면서 흡산 및 자녀양육을 할 때 어려움	육아지원, 교육지원 등 > 읍포시의 경제적 지원 부족 > 직장의 출퇴근 제도 부족 > 건물 의료서비스 부족 > 상용의료원 부족
14	읍포시가 지역안전을 위해 감염대응 체계를 개선한다면 가장 시급한 분야	진료소, 입원병상, 예방 의료기관 확충 > 조류독감의 예방, 확산 및 대처 > 인턴의료원 확보, 인력 수급 계획 마련
15	지속 가능한 건강안전망 확보를 위해 읍포시에 필요한 사업	진료지원, 의료기관 지원 연계 > 지역내 통합의료의 관리체계 강화 > 의료인력, 전문인력 확충 등 중요성

□ 보건소 직원

연번	내 용	결 과
1	읍포시 경제 의료기회를 이용하고자 할 때 가장 큰 어려움	아닌, 중립적 응답으로 부족 > 읍포시의 의료장비 및 기술 > 건강생활지침 부족
2	읍포시의 건강문제 해결을 위해 가장 우선적으로 관심을 가져야 할 영역/계층	임상부와 영유아 > 노인 > 성인
3	읍포시의 건강수준 향상을 위해 앞으로 중점적으로 서비스해야 할 대상	취약노인 > 장애인 > 기초생활수급자
4	읍포시의 의료서비스 환경 개선을 위해 가장 필요한 조치	대형 종합병원/전문병원 의료기관 유치 > 예방 의료/대학 병원 > 예방의료기관 기능 강화
5	읍포시의 건강문제 해결을 위해 적극적으로 추진하여야 할 사업	건강생활실천(금연, 신체활동, 영양, 비만 등) > 만성질환관리 > 예방접종에 관한 > 정신보건
6	임상부와 영유아의 건강문제 중 향후 가장 필요한 사업 분야	임신(태아 영양) > 육아지원 > 소아 응급 의료 > 산전관리
7	학령기 및 청소년의 건강문제 중 해결을 위한 노력의 중요성	인턴넷/스마포를 통한 > 자살, 우울, 약물 남용 등 정신건강 > 비만 성(性) 인식과 자살 예방
8	성인의 건강문제 중 향후 해결을 위한 노력에 필요한 분야	예방접종 예방 및 관리 > 경기 건강검진 및 암 조기발견 > 자살, 우울, 약물남용 등 정신건강
9	노인의 건강문제 중 향후 해결을 위한 노력에 필요한 분야	치매예방 및 관리 > 만성질환 예방 및 관리 > 건강생활실천 및 암 조기발견
10	심혈관질환이 발생 혹은 유증한다면 심혈관질환관리 대응의 중요성	예방접종, 대용 의료기관 부족 > 종합검진, 응급 의료서비스 부족 > 응급의료 대응 매뉴얼, 진단, 치료 > 정밀의료, 원격
11	읍포시가 지역안전을 위해 감염대응 체계를 개선한다면 가장 시급한 분야	진료소, 입원병상, 예방 의료기관 확충 > 조류독감의 예방, 확산 및 대처 > 인턴의료원 확보, 인력 수급 계획 마련
12	지속 가능한 건강안전망 확보를 위해 읍포시에 필요한 사업	지역 내 통합의료의 관리 체계 강화 > 전문인력, 전문인력 지원 연계 > 의료인력, 전문인력 확충 등 중요성

□ 현장 전문가 표적집단면접조사

연번	내 용	결 과
1	읍포시 경제 의료기회를 이용하고자 할 때 가장 큰 어려움	낙후된 의료장비/나 기술 > 병원진료 부족
2	읍포시의 건강문제 해결을 위해 가장 우선적으로 관심을 가져야 할 영역/계층	노인 > 임상부와 영유아
3	읍포시의 건강수준 향상을 위해 앞으로 중점적으로 서비스해야 할 대상	취약노인 > 기초생활수급자
4	읍포시의 의료서비스 환경 개선을 위해 가장 필요한 조치	중형/대형 의료기관 유치 > 응급 의료/대학 병원
5	읍포시의 건강문제 해결을 위해 적극적으로 추진하여야 할 사업	건강생활실천(금연, 신체활동, 영양, 비만 등) > 만성질환관리
6	임상부와 영유아의 건강문제 중 향후 가장 필요한 사업 분야	소아 응급의료 > 육아지원
7	학령기 및 청소년의 건강문제 중 해결을 위한 노력의 중요성	인턴넷/스마포를 통한 > 비만 성(性) 인식과 자살 예방 > 식생활 습관 및 금연 예방 프로그램
8	성인의 건강문제 중 향후 해결을 위한 노력에 필요한 분야	예방접종 예방 및 관리 > 경기 건강검진 및 암 조기발견
9	노인의 건강문제 중 향후 해결을 위한 노력에 필요한 분야	치매예방 예방 및 관리 > 치매예방 및 관리 > 만성질환 예방 및 관리 > 건강생활실천 및 암 조기발견
10	읍포시가 지역안전을 위해 감염대응 체계를 개선한다면 가장 시급한 분야	종합검진, 예방 의료기관 확충 > 조류독감의 예방, 확산 및 대처 > 인턴의료원 확보, 인력 수급 계획 마련
11	지속 가능한 건강안전망 확보를 위해 읍포시에 필요한 사업	지역 내 통합의료의 관리 체계 강화 > 전문인력, 전문인력 지원 연계 > 의료인력, 전문인력 확충 등 중요성

○ 읍포시 8기 지역보건의료계획 시민조사, 7기 사업 실적과 읍포시 주요 현황자료, 음악에 기반한 추진전략 및 추진과제(안)에 대한 중요도 평가

- 제시된 추진전략과 과제는 전반적으로 중요하다고 평가되었음

- 그중에서, 입원병상 및 응급 의료 서비스 강화(노인, 노인, 청소년, 아동)는 모든 전문가가 가장 중요하다고 평가하였음

- 다음으로, 흡산 진료역, 예방접종(예방접종 실시 및 확산 등), 예방접종, 정신건강(정신, 자살, 예방(인식개선), 인턴넷/스마포를 통한 등)은 읍포시, 지역사회 예방접종 기반부족(종합진료소 부족, 종합검진실 부족), 지역사회 종합 의료기관/의료원 부족(일반의료기관, 선별진료소 부족, 예방접종, 건강생활실천/예방접종) 관련 중요도 평가 결과로 나타난 것임

3 전문가 표적집단 면접조사(FGI) 사진



제8기 지역보건의료계획 수립 총괄팀장 중간점검 회의

일시	2023.1.18.(수) 10:30~11:30
장소	보건소 고혈압·당뇨센터 회의실
참석자	8명(제8기 지역보건의료계획 수립 총괄 과장, 팀장, 담당자)
회의내용	<ul style="list-style-type: none"> - 제8기 지역보건의료계획 수립 현황 중간보고 - 제8기 지역보건의료계획 수정사항 및 추가사항 확인 - 제8기 지역보건의료계획 수립 방향 점검

"회합은 도약! 협력이 힘! 소통이 목표!"



목 포 시



수신자 내부결재
(경유)

제목 **제8기 지역보건의료계획 수립 총괄팀장 중간점검 회의 결과**

제8기(2023년~2026년) 지역보건의료계획 수립 중간점검을 위한 총괄팀장 회의 운영 결과를 다음과 같이 보고합니다.

□ 지역보건의료계획 수립 총괄팀장 회의


- 가. 일 시 : '23. 1. 18.(화) 10:30 ~ 11:30
- 나. 장 소 : 고혈압·당뇨센터 회의실
- 다. 참 석 자 : 8명(제8기 지역보건의료계획 수립 총괄 과장, 팀장, 담당자)
- 라. 회의내용
 - 제8기 지역보건의료계획 수립 현황 중간보고
 - 제8기 지역보건의료계획 수정사항 및 추가사항 확인
 - 제8기 지역보건의료계획 수립 방향 점검
- 마. 관련사진



끝.

2023. 1. 18.
보고자 간호7급 이가은

제8기 지역보건의료계획 수립 총괄팀장 2차 중간점검 회의	
일시	2023.1.27.(금) 16:00~17:00
장소	건강정책과 회의실
참석자	9명(제8기 지역보건의료계획 수립 총괄 과장, 팀장, 담당자)
회의내용	- 제8기 지역보건의료계획 수립 현황 중간점검 - 제8기 지역보건의료계획 성과지표 선정 및 수정사항 확인



수신자 내부결재
(경유)

제목 제8기 지역보건의료계획 수립 총괄팀장 2차 중간점검 회의 결과

제8기(2023년~2026년) 지역보건의료계획 수립 2차 중간점검을 위한 총괄팀장 회의 운영 결과를 다음과 같이 보고합니다.

□ 지역보건의료계획 수립 총괄팀장 2차 중간점검 회의

- 가. 일 시 : '23. 1. 27.(금) 16:00 ~ 17:00
- 나. 장 소 : 건강정책과 회의실
- 다. 참 석 자 : 9명(제8기 지역보건의료계획 수립 총괄 과장, 팀장, 담당자)
- 라. 회의내용
 - 제8기 지역보건의료계획 수립 현황 중간점검
 - 제8기 지역보건의료계획 성과지표 선정 및 수정사항 확인
- 마. 관련사진



끝,

2023. 2. 20.
보고자 간호7급 이가은

주무관 이가은 건강정책팀장 대인 2023. 2. 20. 김수연

출조자

시립 건강증진과-2819 접수

주소 전남남도 목포시 관산로46번길 8, 목포시보건소 (산정) / <https://www.mokpo.go.kr/>

☎ 68714

전화 061-270-8488 / yegg121@korea.kr / 대국민 공개

「제104회 정국회정, 제43회 정국중앙의회정」, 2023년 10월~11월 여러분들 목포로 초대합니다.

제8기 지역보건의료계획 실무TF팀(팀장) 최종 검토 회의

일 시	2023.1.31.(화) 10:00~12:00
장 소	치매안심센터 내 「삼학도」 프로그램실
참 석 자	30명(실무TF 팀장, 팀원, 연구용역 담당 교수)
회의내용	- 제8기 지역보건의료계획 작성 현황 보고 - 계획서 작성 중 수정사항 및 추진방향 논의 - 질의응답 및 의견수렴



“희망찬 도약! 젊음이 있는 곳 Mokpo”

목 포 시



수신자 내부결재
(경유)

제목 **제8기 지역보건의료계획 실무TF팀(팀장) 최종 검토 회의 결과**

제8기(2023년~2026년) 지역보건의료계획 수립 최종 검토를 위한 실무 TF팀(팀장) 회의를 개최하고 결과를 다음과 같이 보고합니다.

□ 제8기 지역보건의료계획 실무TF팀(팀장) 최종 검토 회의


- 가. 일 시 : '23. 1. 31.(화) 10:00 ~ 12:00
- 나. 장 소 : 치매안심센터 내 「삼학도 프로그램실」
- 다. 참 석 자 : 30명(실무TF팀 팀장·팀원, 연구용역 담당 교수)
- 라. 회의내용
 - 제8기 지역보건의료계획서 작성 현황 보고
 - 계획서 작성 중 수정사항 및 추진방향 논의
 - 질의응답 및 의견수렴
- 마. 관련사진



끝,

2023. 2. 2.
보고자 간호7금 이가은

제8기 지역보건의료계획(안) 지역주민 공고	
기 간	2023.2.6.~2.19.(2주간)
공고방법	목포시 홈페이지 게재
공고내용	제8기 지역보건의료계획(안)



제8기 목포시지역보건의료계획(안) 공고

목포시 공고 제 2023-177호

목포시 제8기 지역보건의료계획을 수립함에 있어 「지역보건법시행령」 제5조의 규정에 의거 주요내용에 대하여 목포시민의 의견을 수렴하고자 다음과 같이 공고합니다.

2023. 2. 6.

목 포 시 장

수신 내부결재 (경유)
 제목 제8기 목포시 지역보건의료계획(안) 공고
 목포시 제8기 목포시지역보건의료계획을 수립함에 있어 「지역보건법시행령」 제5조의 규정에 의거 주요내용에 대하여 목포시민의 의견을 수렴하고자 다음과 같이 공고합니다.

- 붙임 1. 공고절차 1부.
 2. 제8기 목포시지역보건의료계획안 공고 1부.
 3. 제8기지역보건의료계획(안) 1부, 끝.

- 공고명 : 제8기 목포시 지역보건의료계획(안) 공고
- 공고기간 : 2023. 2. 6. ~ 2023. 2. 19.(2주간)
- 공고방법 : 목포시 홈페이지 게재
- 공고내용
 - 제8기(2023~2026) 지역보건의료계획(안)
 - 지역사회 현황분석
 - 제7기 지역보건의료계획 성과와 개선과제
 - 제8기 지역보건의료계획 정책방향 및 추진과제
 - 제8기 지역보건의료계획 세부 추진과제
 - 제8기 지역보건의료계획 성과지표
- 의견제출
 - 기 간 : 공고기간 내
 - 제출방법 : 우편, 팩스(061-270-8884), 직접방문 등
 - 의견제출처 : 58714, 전남 목포시 원산로 45번길 5, 목포시보건소 건강정책과
- 기타
 - 제출된 서류는 일체 반환하지 않음
 - 문의처 : 목포시보건소 건강정책과 ☎ 061-270-8483

목포시 이기문 건강복지국장 김수현 건강정책과장 허용심 보건소장 박기석
 2023. 2. 6.
 목포시 보건소장 김수현
 서명: 김수현 (1723) 김수현
 주 68714 전라남도 목포시 원산로45번길 5, 목포시보건소 (신광동) / https://www.mokpo.go.kr/
 전화번호 061-270-8483 팩스번호 061-270-8884 / jegg01@naver.kr / 자국민 공개
 「제104회 전국세정 - 제48회 전국경제인대회」, 2023년 10월~11월 어허블을 목표로 추진합니다.

붙임 제8기 지역보건의료계획(안) 1부, 끝.

제8기 지역보건의료계획(안) 지역주민 공고

공고결과

의견없음



“희망찬 도약! 젊음이 있는 곳 Mokpo”

목 포 시



수신자 내부결재
(경유)

제목 제8기 지역보건의료계획(안) 공고 결과

건강정책과-1723(2023.2.6.)호와 관련하여 제8기(2023년~2026년) 지역보건의료계획 수립에 따른 시민 의견 수렴을 위한 공고 결과를 다음과 같이 보고합니다.

□ 공고개요

- 공 고 명 : 제8기 목포시 지역보건의료계획(안) 공고
- 공고기간 : 2023. 2. 6. ~ 2. 19.(14일 간)
- 공고방법 : 목포시 홈페이지 게재
- 공고내용 : 제8기(2023~2026) 지역 보건 의료 계획(안)
- 공고결과 : 의견없음
- 관련사진



끝.

주무관 **여가은** 건강정책팀장 **김수연** ★건강정책과장 **여동심** (경로) 2023. 2. 6.
 협조자
 시립 건강정책과-8946 **김수**
 우-58714 전라남도 목포시 황산로45번길 8, 목포시보건의료센터 (상점) / <https://www.mokpo.go.kr/>
 전화 081-270-8483 전승 081-270-8884 / yegg121@korea.kr / 대국민 공개
 「제104회 정무회정」 제43회 정무준예안 회정」, 2023년 10월-11월 여러분들 목포를 초대합니다.」

제8기 지역보건의료계획 용역보고회 및 심의회 관련 사전 검토 회의	
일시	2023.2.8.(수) 16:00~17:00
장소	건강정책과 사무실
참석자	9명(심의위원, 건강정책과장, TF 팀장)
회의내용	<ul style="list-style-type: none"> - 제8기 지역보건의료계획 요약자료 검토 - 우리지역 건강지표 및 이후 전략 추진 내용 - 각 사업별 팀장 업무자료 안내 - 보건소 보건의료 정책비전 안내



"호탕한 드림이 창은 온 목포"

목 포 시



수신 내부결재

(경유)

제목 제8기 지역보건의료계획 용역보고회 및 심의회 관련 사전 검토 회의

제8기 지역보건의료계획(2023~2026년 중장기 보건의료비전·의도비전 용역보고회 및 심의회 관련 사전자료 의견 및 최종검토 회의)를 아래와 같이 실시하였기 결과 보고 합니다.

- 일시 : 2023. 2. 8일 14:00 ~
- 장소 : 건강정책과 사무실
- 인원 : 9명
(박유정 도시복지건강국위원회 위원, 건강정책과장의 7명)

(▼ 심의위원 및 건강정책과장외 최종 검토회의)



○ 주요내용

- 제8기 지역보건의료계획 요약자료 검토
- 우리지역 건강지표 및 이후 전략추진 내용
- 각 사업별 팀장 업무자료 안내
- 보건소 보건의료 정책비전 안내.

붙임 : 제8기 지역보건의료계획 1부 (별첨) 끝.

건강정책팀장 김수연

★건강정책과장 2023. 2. 13.
장 려충심

참조자

서형 건강정책과-2038

접수

주 88868

전라남도 목포시 석현로 48, (신광동) 아담보건지소 (석현동) / <https://www.mokpo.go.kr/>

전화번호 061)270-8704

팩스번호 061)270-8884

/ su8700@korea.kr

/ 대국민 공개

「제104회 전국체전 - 제48회 전국장애인체전」, 2023년 10월~11월 여러분을 목포로 초대합니다.

제8기 지역보건의료계획 연구용역 보고 및 심의회

일시	2023.2.14.(화) 12:00~14:00
장소	신안비치호텔 하이든실(2층)
참석자	52명(지역보건의료심의위원 및 실무 TF)
회의내용	- 제8기 지역보건의료계획 수립 현황 및 주요내용 보고 - 제8기 목포시 지역보건의료계획(안) 보고 및 심의



목 포 시



수신 내부결재
(경유)

제목 제8기 지역보건의료계획 연구용역 보고 및 심의회 개최 결과 보고

제8기 지역보건의료계획 수립을 위한 연구용역 보고 및 심의위원회 회의 개최 결과를 다음과 같이 보고 합니다.		
일시	2023. 2. 14 12:00-14:00	▼지역보건의료심의위원회회의
장소	신안비치호텔 하이든실(2층)	
참석인원	52명 (지역보건의료심의위원 및 실무 TF팀)	
보고자	목포 가톨릭대학교 산학협력단(김현 교수)	
주요안건	- 제8기 지역보건의료계획 수립 현황 및 주요내용 제8기 목포시 지역보건의료계획(안) 보고 및 심의	
보고 및 위원회 제안사항	<ul style="list-style-type: none"> ○ 보고내용 <ul style="list-style-type: none"> 가. 지역보건의료 현황 및 문제점단 나. 제7기 지역보건의료계획 성과와 한계 다. 세부 추진과제 라. 지역보건의료자원 확충 및 전달체계 / 마. 성과 관리 ○ 의견 및 제안사항 <ul style="list-style-type: none"> 가. 지역보건의료계획 수립에 따른 사업별 성과개선 위해 민·관 사업 참여 모티브 개발 - 연구 중요성 제안. 나. 제7기 지역보건의료계획 대비 제8기 지역보건의료계획 전략과 성과 지표. 제7기에 미달성된 2개 지표가 제8기 성과지표에 반영 여부 및 예방적 사업의 차이점 (예방적 사업이더라도 중요성을 전달 중심인것 예방 중심인것 분) 	
추진사항 및 이후계획	<ul style="list-style-type: none"> ○ 전라남도 공공보건의료 지원단 지정권고 및 반영결과 (도 건강증진과-3226(23.2.14)) ○ 목포시민 의견수렴 공고(지역보건팀 시행명 53)(2023.2.6- 2.19(2주간) 목포시홈페이지) ○ 심의의견 위원회 최종 서면보고(2.22-2.23) ○ 의회보고 : 2.27(일) 10:00 - / 기획복지위원회 상임위원실 <p>붙임 :보고회 및 심의회(보고전) I부</p>	
결의응답 (심의위원회)		
용역보고 (김현교수)		

주무관 김은아 건강증진팀장 김수연 건강정책과장 2023. 2. 17. 허응심

발표자 주무관 이가은

시험 건강정책과-2840

접수

주 86714 전라남도 목포시 칠산로46번길 6, 목포시보건소 (산정읍) / <https://www.mokpo.go.kr/>

전화번호 061-270-8923 팩스번호 061-270-8664 / mery1020@korea.kr / 다국민 공개

『제104회 전국체전 · 제46회 전국장애인체전』, 2023년 10월-11월 여러분들 꼭꼭 초대합니다.


제8기 지역보건의료계획 최종검토 실무 TF 팀장 실무회의	
일시	2023.2.15.(수) 14:00~15:00
장소	건강정책과 사무실
참석자	7명(건강정책과장, 실무TF 팀장)
회의내용	- 제8기 지역보건의료계획 수립 위원회 보완 및 수정자료 검토·실무회의 전달교육 - 전남 사전자료 조정 검토 회의 - 용역기관, 실무 T/F팀 최종자료 검토

건강정책팀장	★건강정책과장	
김수연	허홍심	2023. 2. 17.

제8기 지역보건의료계획 최종검토 실무T/F 팀장 실무회의

시행 : 건강정책과-2861

제8기 지역보건의료계획 심의위원회 회의시 보완자료 및 전남도 공공보건의료 지원단 조정 권고 사항에 대해 아래와 같이 실무T/F 팀장회의 실시하였기 결과 보고 합니다.

일시	2023. 2. 15 14:00-15:00	
장소	건강정책과 사무실(2층)	
참석인원	7명 (과장의 실무TF팀장) - 건강정책과장1, 건강증진, 방역정책, 감염병관리, 감염병 대응, 지역보건, 모자보건 - (서면) 하당보건지소 (4개팀)	
회의내용	○ 제8기 지역보건의료계획 수립 위원회 보완 및 수정자료 검토- 실무회의 전달교육 ○ 전남 사전자료 조정 검토 회의 ○ 전남도 공공의료지원단 조정권고- 팀 결과보고 ○ 용역기관, 실무T/F팀 최종자료 검토 ○ 최종자료 서면 심의의결 : 2. 22일한	
추후일정 (의외보고)	○ 이후 추진계획 (제8기 지역보건의료계획 수립 최종자료 결과 의외보고) • 일시 : 2023.2.27.(월) 10:00 - • 장소 : 기획복지위원회 상임위원실 • 참석 : 16명(기획복지위원회7, 용역기관1, 보건소장외 7명) • 보고차 - 건강정책과장 : 지역보건의료계획 추진경과보고 - 김현 간호학 교수 : 제8기 지역보건의료계획 연구용역 자료 보고	

제8기 지역보건의료계획 수립을 위한 지역보건의료심의위원회 심의의결

심의일자	2023.2.23.(목)
심의방법	서면심의(심의위원 개별 방문)
심의위원	지역보건의료심의위원회 11명(당연직 3, 위촉직8)
심 의 안	제8기 지역보건의료계획(안)
심의결과	원안 가결(11명 중 10명 참석, 가결 10표)

초달한 드림이 많은 큰 목표



목 포 시



수신 내부결재

(경유)

제목 제8기 지역보건의료계획 수립을 위한 지역보건의료심의위원회 심의·의결 결과

1. 추진근거: 「지역보건법」 제7조(지역보건의료계획의 수립 등)
2. 목포시 제8기 지역보건의료계획 수립에 따른 지역보건의료심의 위원회에 계획안을 심의 의뢰하고 의결 결과를 다음과 같이 보고합니다.
(제8기 지역보건의료계획 지침에 따른 2022년 연차별 시행결과 및 2023년 연차별 시행계획 같은)
 - 가. 심의일자 : 2023. 2. 23.(목)
 - 나. 심의위원 : 11명 (지역보건의료심의위원 11명/당연직3, 위촉직8)
 - 다. 심의방법 : 서면심의(심의위원 개별 방문)
 - 라. 심의안건 : 제8기 지역보건의료계획(안)
 - 마. 심의결과 : 원안가결(심의위원 11명중 참석10명,불참1명) **가결 10표로 원안 통과**

- 붙임 1. 제8기 지역보건의료계획 심의위원회 심의·의결서 1부.
 2. 제8기 지역보건의료계획 심의결과서 1부.
 3. 신규 대비표(수정 전·후) 1부. 끝.

주무관 이가은 건강정책팀장 김수연 건강정책팀장 이응심 보건소장
 전일 2023. 3. 3. 락기석

합프자

시할 건강정책과-4003 접수







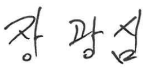
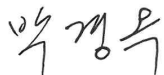


주 68714 전라남도 목포시 원산로46번길 6, 목포시보건소 (산정동) / <https://www.mokpo.go.kr/>

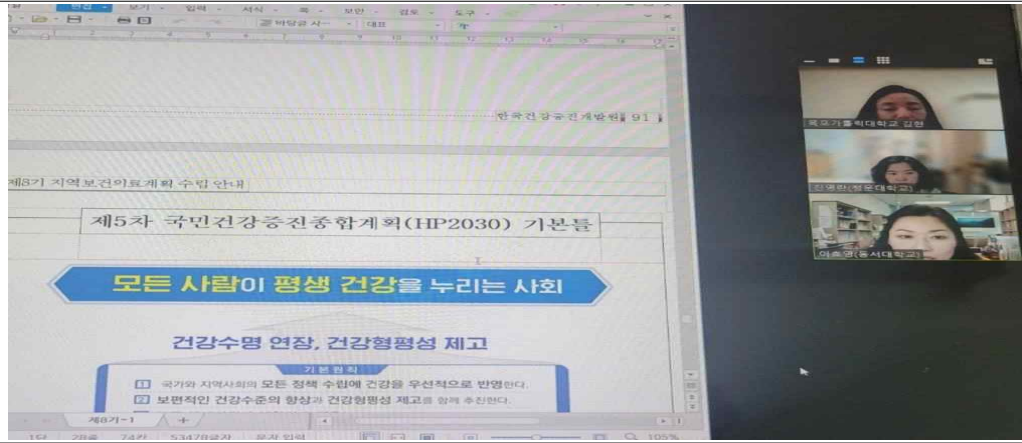
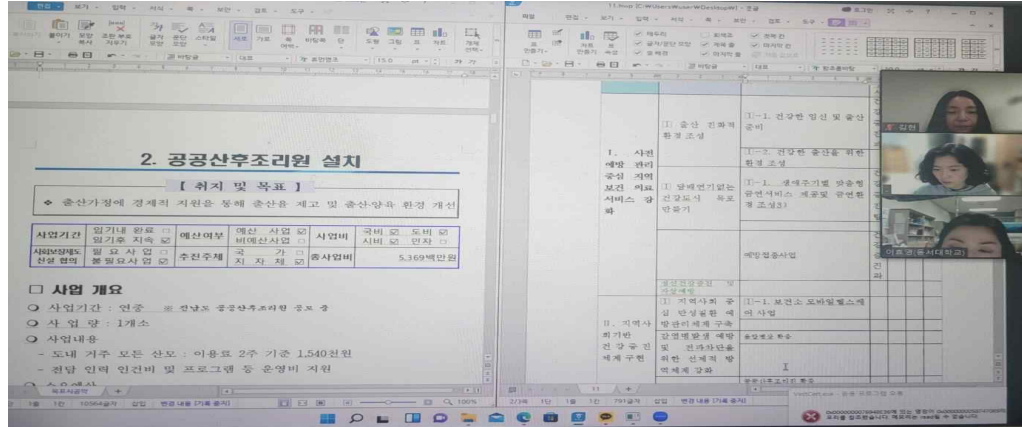

전화번호 061-270-8483 팩스번호 061-270-8884 / yeppi21@korea.kr (비공개(5))

『제104회 전국체전 - 제43회 전국장애인체전』, 2023년 10월~11월 여러분을 목표로 초대합니다.

제8기 지역보건의료계획 수립을 위한 지역보건의료심의위원회 심의의결

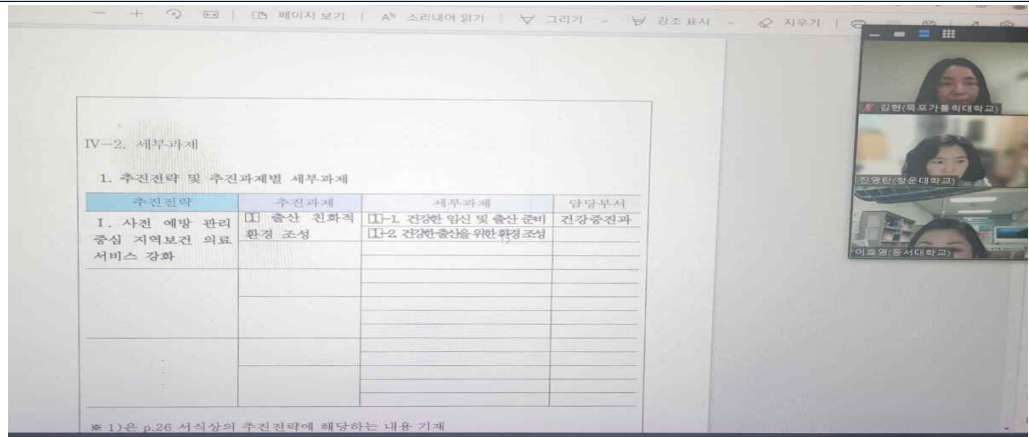
제8기 지역보건의료계획 심의위원회 심의의결서

제8기 지역보건의료계획 심의위원회 심의의결서					
일 시	2023. 2. 23.		심의방법	대면 서면	
안 건	제8기 지역보건의료계획(안)		의결사항	원안 가결	
심의사항	제8기 지역보건의료계획(안) : 4개 추진전략, 10개 추진과제, 23개 세부과제				
심의사유	지역보건법 제2장 제7조(지역보건의료계획의 수립 등) 제3항에 의거 제8기 지역보건의료계획(안)을 심의 의뢰함				
심 의 결 과					
구 분	소 속(직위)	성 명	의견		서 명
			가	부	
위원장	목포시 부시장	소영호	○		
위원	목포시의회 의원	박유정	○		
"	목포시 의사회장	김종현	○		
"	목포시 치과의사회장	강재석	○		
"	목포시 한의사회장	박성철	○		
"	목포시의료원 간호부장	강지연	○		
"	세한대학교 간호학 조교수	황은정			
"	전남서부근로자 건강센터 부단장	장광심	○		
"	목포시 여성단체협의회장	박경옥	○		
"	목포시 자치행정복지국장	이영권	○		
"	목포시 보건소장	박기석	○		

제8기 지역보건의료계획 연구용역 교수진 회의	
기간	2022.11. ~ 2023.2.
방법	Zoom 플랫폼 이용한 비대면 회의, 대면 회의
참석자	3명(지역사회간호학 전공 교수 2, 보건학 전공 교수 1)
1차 (2022.11.28.) -제8기 계획 기본틀 논의	
2차 (2022.12.11.) -제8기 계획 추진전략 설정	
3차 (2022.12.28.) -설문조사 문항 논의	

제8기 지역보건의료계획 연구용역 교수진 회의

4차
(2023.1.11.)
-세부과제
우선순위 선정



5차
(2023.1.14.)
-설문조사
결과 및 FGI
결과 분석



6차
(2023.1.28.)
-계획서 최종
검토



7차
(2023.2.19.)
-보완사항
점검

