2024년 목포시 결산기준 재정공시

2025. 8. 목포시장 (인)

❑ 2024년 결산규모

재정규모 (통합회계) 1조 2,006억 원	=	일반회계 10,295억 원	+	공기업 특별회계 787억 원	+	기타 특별회계 217억 원	+	기금 707억 원

❑ 재원별 세입 규모 및 유형평균

❑ 분야별 세출 규모 및 유형평균

※ 유형평균은 우리 지자체와 재정규모 및 여건이 유사한 지자체 유형의 평균

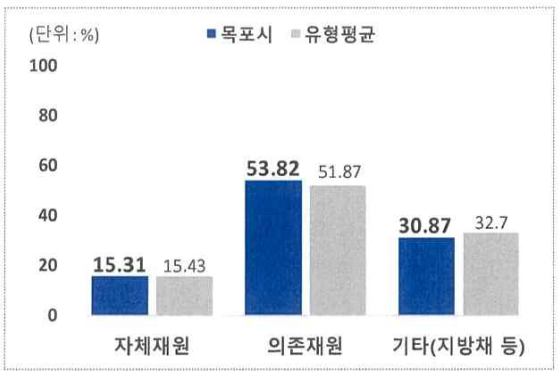

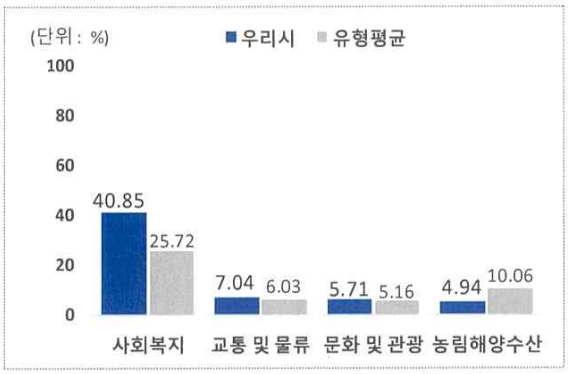

- 우리시의 자체재원(지방세+세외수입) 비율은 15.31%로, 유형평균과 비슷한 수준입니다.
- 세출예산의 40.85%가 사회복지분야에 편성되어 있으며, 유형평균 대비 높은 수준입니다.

❑ 주요 재정지표값 및 유형평균 대비 위상

재정자립도 15.34%

재정자주도 41.06%

통합재정수지비율 -9.7%

자산대비부채비율 3.81%

지방보조금 교부비율 12.36%

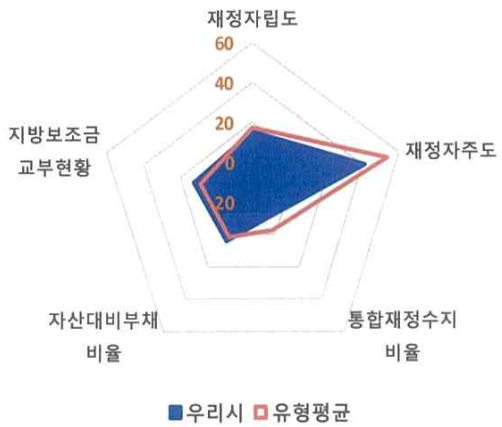

※ 그래프에서 우리시 영역(파란색)이 바깥쪽에 있을수록 상대적으로 재정운용 상황이 양호한 것으로 평가할 수 있습니다. 단, '자산대비부채비율과 '지방보조금 교부비율'의 경우 하향지표로 우리시 영역(파란색)이 안쪽에 있을수록 양호한 지표입니다.

◎ 자세한 내용은 우리 시 인터넷 홈페이지(홈페이지 재정공시 링크)에서 보실 수 있으며, 건의나 궁금한 사항이 있으시면 아래 담당자에게 연락주시기 바랍니다.

기획예산과 (061-270-3414)

1 공통공시 총괄

다음은 공시하는 내용을 요약한 표입니다.

항목			'24년도	전년('23년) 유 형 평 균
1 결산규모	1 - 1	결산 규모 * 통합회계	1조 2,006억 원	1조 2,370억 원 1조 5,702억 원
	- 일반회계 10,295억 원, 공기업 특별회계 787억 원, 기타특별회계 217억 원, 기금 707억 원 - 전년대비 약 364억 원 감소			
	1 - 2	세입결산(재원별) * 일반회계	1조 2,103억 원	1조 2,620억 원 1조 4,422억 원
	- (재원별 세입 결산) 보조금 4,681억 원, 지방세 1,240억 원, 조정교부금 등 346억 원 등			
	1 - 3	세출결산(분야별) * 일반회계	1조 295억 원	1조 223억 원 1조 2,108억 원
	- (분야별 세출 결산) 사회복지 4,830억 원, 기타 1,293억 원, 교통 및 물류 713억 원, 문화 및 관광 651억 등			
	1 - 4	기금운영현황 * 통합회계	598억 원	767억 원 1,676억 원
	- 기금현재액 598억 원, 운영기금 15개			
	1 - 5	지역통합재정통계 * 통합회계	1조 1,962억 원	1조 1,978억 미산정
	- 자치단체 세입 13,686억 원, 세출 11,526억 원 / 지방공공기관 세입 718억 원, 세출 580억 원 / 내부거래 세입 143억 원, 세출 143억 원			
2 재정여건	2 - 1	재정자립도 * 일반회계	15.34%	14.82% 17.44%
	- '24년 재정자립도는 15.34%로 전년대비 0.52.%p 상승, 유형평균 대비 2.1%p 낮은 수준			
	2 - 2	재정자주도 * 일반회계	41.06%	44.66% 53.07%
	- '24년 재정자주도는 41.06%로 전년대비 3.6%p 감소, 유형평균 대비 약 12.8%p 낮은 수준			
	2 - 3	통합재정수지 * 통합회계	-1,052억 원	-344억 원 -307억 원
	- 통합재정수지는 작년보다 708억 원 감소, 동일 지자체 유형평균에 대비 적자 폭이 큰 편			
	3 - 1	통합부채현황 * 통합회계, 결산순계	별도 수시 공시	

3 부채/채무/채권

- 재정공시 내용의 적정성을 위하여 산정결과 확정 후 수시 공시 예정

3 - 2	지방자치단체 부채현황 * 통합회계	항목별 공시내용 참조

- 자산 48,668억 원, 부채 1,853억 원, 자산대비 부채비율 3.81%
- 자산은 전년대비 214억 원 감소, 부채규모는 전년대비 153억 원 증가

3 - 3	지방공기업 부채현황 * 통합회계	항목별 공시내용 참조

- 자산 7,184억 원, 부채 655억 원, 순자산대비 부채비율 10.03%

3 - 4	출자·출연기관 부채현황 * 통합회계	항목별 공시내용 참조

- 자산 379억 원, 부채 44억 원, 순자산대비 부채비율 13.29%

3 - 5	우발부채현황 * 통합회계	**별도 수시 공시**

- 재정공시 내용의 적정성을 위하여 산정결과 확정 후 수시 공시 예정

3 - 6	지자체 채무현황 * 통합회계	**750억 원**	360억 원 209억 원

- 일반회계 채무 40억 원 상환 및 430억 원 증가
- '목포형 대중교통 시스템 구축 사업' 외 2개 사업 추진을 위해 지방채 430억 원 발행

3 - 7	지방채 발행 한도액 및 발행액 * 통합회계	항목별 공시내용 참조

- 지방채발행한도액 542억 원, 발행액 430억 원
- 지방채 발행액은 전년대비 430억 원 증가, 발행한도 대비 79% 수준

3 - 8	일시차입금 현황 * 통합회계	**0 원**	0 원 0 원

- '24년 일시차입금은 0 원으로 해당없음

3 - 9	민자사업 재정부담 현황 * 통합회계	**152억 원**	150억 원 109억 원

- BTL 임대료 및 운영비 152억 원
- BTL 임대료 및 운영비는 05 하수관거정비사업 등 총 3개 사업 152억 원으로 작년 대비 101% 수준

3 -10	지방재정건전성관리계획·이행현황	별도 수시 공시

3-11	보증채무현황 * 통합회계	**9억 원**	12억 원 43억 원

- 보증채무 현재액 9억 원, 세출결산액 대비 보증채무 현재액은 0.080% 수준
- '23년 대비 '24년 보증채무 현재액은 3억 원 감소

3-12	채권현황 * 통합회계	**39억 원**	40억 원 87억 원

- 일반회계 채권현재액 36억 원, 특별회계 채권현재액 1억 원, 기금 채권현재액 2억 원
- '24년 총 채권 현재액은 38억 원으로 작년 대비 5% 감소하였으며 유형평균의 44% 수준

4 - 1	기본경비 집행현황 * 일반회계	49억 원	54억 원 48억 원

- 일반운영비 19억 원, 여비 23억 원, 업무추진비 5억 원, 직무수행경비 1억 원
- 기본경비 총액은 49억 원으로 '23년 대비 90% 수준

4 - 2	자치단체 청사 기준면적	항목별 공시내용 참조

- 본청청사 보유면적 14,105㎡, 의회청사 보유면적 3,034㎡, 단체장 집무실 94㎡
- 본청청사 기준면적 대비 보유면적은 79%, 의회청사 기준면적 대비 보유면적은 91㎡, 단체장 집무실 기준면적 대비 보유면적은 95%

4 - 3	공무원 기준인건비 집행현황 * 일반회계	1,259억 원	1,225억 원 1,255억 원

- 인건비 1,030억 원, 직급보조비 29억 원, 성과상여금 40억 원, 연금부담금 등 229억 원

4 - 4	업무추진비 집행현황 * 일반회계	589백만 원	626백만 원 634백만 원

- 기관운영업무추진비 257백만 원, 시책추진업무추진비 332백만 원
- 세출결산액 대비 업무추진비 비율은 0.06%로 작년과 동일 수준 유지

4 - 5	국외여비 집행현황 * 일반회계, 특별회계	항목별 공시내용 참조

- 국외 업무여비 약 57백만 원, 공무원 국제화여비 약 112백만 원, 총 국외여비 169백만 원 집행
- 전년 대비 약 299백만 원 감소

4 - 6	지방의회경비 집행현황 * 일반회계	1,198백만 원	1,177백만 원 1,108백만 원

- 의회경비 1,198백만 원, 의원정수 22명, 지방의원 1인당 의회경비 54,460천 원
- 세출예산 대비 의회경비 비율은 0.12%로 작년대비 약 2% 증가, 유형평균 대비 108%수준

4 - 7	지방의회 국외여비 집행현황 * 일반회계	항목별 공시내용 참조

- 국외여비 집행액 600천 원, 의원 1인당 국외여비 집행액 27천원

4 - 8	맞춤형 복지제도 시행경비 현황 * 일반회계, 기타특별회계	2,720백만 원	2,626백만 원 2,807백만 원

- 맞춤형 복지제도 시행경비 지급총액 2,720백만 원, 1인당 맞춤형복지제도 시행경비 1,349천원

4 - 9	사회보장적수혜금 집행 현황 * 일반회계	0 원	신규지표 58억 원

- '24년 사회보장적 수혜금 집행액 0원

4-10	예비비 집행현황 * 일반회계	4억	33억 원 21억 원

- '24년 집행한 일반예비비는 4억원으로 일반회계 세출결산액 대비약 0.04%
- 재해·재난목적으로 집행한 예비비는 0 원

4-11	연말지출 비율 * 일반회계	317억 원	209억 원 476억 원

- 연말지출(11월~12월) 원인행위액 317억 원
- '23년 연말지출 원인행위액 대비 약 152% 수준

4 주요예산집행결과

4-12	금고협력사업비 운영현황 * 통합회계	항목별 공시내용 참조	

- 협력사업비 세입처리액 610백만 원, 집행액 0 원

5 지방세/세외수입

5-1	지방세 징수실적 * 일반회계	1,240억 원	1,261억 원 1,650억 원

- 지방세 징수액 1,240억 원, 최근 3년 평균 증가율 –1.99%
- 지방세 징수액은 전년 대비 98% 수준, 가장 높은 비중을 차지하는 세목은 지방소비세(46.03%)

5-2	지방세 지출현황 * 일반회계	26,960백만 원	16,764백만 원 18,586백만 원

- 비과세·감면액 26,960백만 원, 작년 대비 99% 수준
- 가장 비중이 큰 분야는 일반공공행정분야 (약 40%)

5-3	지방세 및 세외수입 체납현황 * 일반회계	14,195백만 원	36,438백만 원 27,780백만 원

- 지방세 체납현황 10,465백만 원, 세외수입 체납현황 3,730백만 원
- 전년 대비 약 39% 수준, 유형평균 대비 13,585백만 원 적은 수준

6 복지/민간지원

6-1	사회복지비 * 일반회계	4,830억 원	4,602억 원 3,971억 원

- 사회복지비 지출액 4,831억 원
- 세출결산액 대비 사회복지분야 비율 46.92%, 유형평균 대비 121% 수준

6-2	지방보조금 교부현황 * 일반회계, 기타특별회계	129,979백만 원	121,843백만 원 116,755백만 원

- 지방보조금 교부액 129,979백만 원
- 세출 결산액 대비 지방보조금 비율 12.36%, 전년 대비 7%p 증가, 유형평균 대비 111% 수준

6-3	지방보조사업 운용평가 결과 * 일반회계, 기타특별회계, 기금	항목별 공시내용 참조

- (성과평가 현황) 매우우수 2개, 우수 56개, 보통 140개, 미흡 20개, 매우미흡 12개
- (유지필요성평가현황) 매우우수 4개, 우수 53개, 보통 117개, 미흡 20개, 매우미흡 10개

6-4	지방보조금으로 취득한 중요재산의 변동현황	해 당 없 음

- 우리 시는 해당 없음

6-5	지방보조금 교부결정 취소 등 주요 처분내용	해 당 없 음

- 우리 시는 해당 없음

6-6	행사축제경비 * 일반회계	5,338백만 원	8,703백만 원 8,791백만 원

- 행사·축제성 경비 5,338백만 원
- 전년대비 39% 감소, 유형평균 대비 60% 수준.

7 재산및물품/지방공공기관

7-1	공유재산 및 물품	항목별 공시내용 참조

- 공유재산 현재액 10개 품목 42,101억 원, 물품 현재액 4개 품목 123억 원
- '23년 공유재산 현재액 41,249억 원 대비 2% 증가

7-2	출자·출연 집행현황 * 통합회계	10,752백만 원	10,209백만 원 11,728백만 원

- 출자금 0 원, 출연금 10,752백만 원 (전년대비 5%감소)
- '24년 세출결산 대비 출연금 비율은 0.9%

7-3	출자·출연기관 현황	항목별 공시내용 참조

- 출연기관 9개, 출연금 8,938백만 원

7-4	지방공기업 현황	항목별 공시내용 참조

- 지방공기업 3개, 당기순이익 합계 –29,377백만 원
- (최근 3년 당기순이익) '22년 –25,474백만 원, '23년 –18,336백만 원, '24년 –29,377백만 원

8 재정성과/평가

8-1	성과보고서	항목별 공시내용 참조

- 성과지표 257개, 성과달성 216개 지표, 미달성 22개 지표

8-2	재무제표	자산총계	4,866,767백만 원	4,888,205백만원 5,464,459백만 원
		부채총계	185,306백만 원	169,970백만원 105,456백만 원
		수익총계	964,560백만 원	1,004,559백만원 1,213,659백만 원
		비용총계	1,027,267백만 원	987,103백만원 1,139,528백만 원

8-3	기금성과분석결과	항목별 공시내용 참조
8-4	재정분석 결과	항목별 공시내용 참조
8-5	재정건전화계획 및 이행현황	항목별 공시내용 참조
8-6	성인지 결산 현황	항목별 공시내용 참조

8-7	행사·축제 원가회계 정보	항목별 공시내용 참조	
8-8	청사신축 원가회계 정보	항목별 공시내용 참조	
8-9	수의계약 현황	52,317백만 원	58,150백만 원 89,719백만 원
8-10	자치단체 공공시설물 운영현황	항목별 공시내용 참조	
8-11	예산낭비신고센터 접수·처리현황	항목별 공시내용 참조	
8-12	조정교부금 교부실적	항목별 공시내용 참조	
8-13	신속집행 실적	항목별 공시내용 참조	
8-14	감사결과	항목별 공시내용 참조	

9 주요투자사업	9-1	투자심사대상사업	항목별 공시내용 참조
	9-2	지방채발행사업	항목별 공시내용 참조
	9-3	민간투자사업	항목별 공시내용 참조

참고	2025년(FY2024) 자치단체 유형단체 분류

'25년 자치단체 유형분류기준	(인구) ①인구규모(30%), ②인구증감률(8%), ③고령인구비율(7%) ④조출생률(5%)
	(재정) ⑤재정력지수(30%), ⑥세출규모(8%), ⑦사회복지비비율(7%) ⑧자치단체면적(5%)

유형			자치단체명				
시 (75개)		Ⅰ (17개)	경기 수원시	경기 성남시	경기 고양시	경기 용인시	경기 부천시
			경기 안산시	경기 안양시	경기 남양주시	경기 화성시	경기 평택시
			경기 시흥시	충북 청주시	충남 천안시	전북 전주시	경북 포항시
			경남 창원시	경남 김해시			
		Ⅱ (20개)	경기 의정부시	경기 파주시	경기 광명시	경기 김포시	경기 군포시
			경기 광주시	경기 이천시	경기 양주시	경기 오산시	경기 구리시
			경기 안성시	경기 의왕시	경기 하남시	경기 과천시	강원 원주시
			충남 아산시	전남 여수시	경북 구미시	경남 진주시	경남 양산시
		Ⅲ (19개)	경기 포천시	경기 여주시	경기 동두천시	강원 춘천시	강원 강릉시
			충북 충주시	충남 서산시	충남 계룡시	충남 당진시	전북 군산시
			전북 익산시	전남 목포시	전남 순천시	전남 나주시	전남 광양시
			경북 경주시	경북 경산시	경남 사천시	경남 거제시	
		Ⅳ (19개)	강원 동해시	강원 태백시	강원 속초시	강원 삼척시	충북 제천시
			충남 공주시	충남 보령시	충남 논산시	전북 정읍시	전북 남원시
			전북 김제시	경북 김천시	경북 안동시	경북 영주시	경북 영천시
			경북 상주시	경북 문경시	경남 통영시	경남 밀양시	
군 (82개)		Ⅰ (21개)	부산 기장군	대구 달성군	인천 강화군	울산 울주군	경기 양평군
			경기 가평군	경기 연천군	충북 증평군	충북 진천군	충북 음성군
			충남 홍성군	충남 예산군	충남 태안군	전북 완주군	전남 화순군
			전남 무안군	전남 영광군	경북 칠곡군	경북 예천군	경남 함안군
			경남 거창군				
		Ⅱ (20개)	인천 옹진군	강원 홍천군	강원 철원군	강원 고성군	충북 옥천군
			충남 금산군	충남 부여군	충남 서천군	전북 고창군	전북 부안군
			전남 담양군	전남 해남군	전남 영암군	전남 신안군	경북 고령군
			경북 성주군	경북 울진군	경북 울릉군	경남 창녕군	경남 고성군
		Ⅲ (20개)	강원 횡성군	강원 평창군	강원 양구군	강원 인제군	강원 양양군
			충북 영동군	충북 괴산군	충북 단양군	충남 청양군	전북 순창군
			전남 고흥군	전남 함평군	전남 장성군	전남 완도군	경북 의성군
			경북 청도군	경남 남해군	경남 하동군	경남 산청군	경남 함양군
		Ⅳ (21개)	강원 영월군	강원 정선군	강원 화천군	충북 보은군	전북 진안군
			전북 무주군	전북 장수군	전북 임실군	전남 곡성군	전남 구례군
			전남 보성군	전남 장흥군	전남 강진군	전남 진도군	대구 군위군
			경북 청송군	경북 영양군	경북 영덕군	경북 봉화군	경남 의령군
			경남 합천군				
자치구 (69개)	서울 (25개)	(25개)	서울 종로구	서울 중구	서울 용산구	서울 성동구	서울 광진구
			서울 동대문구	서울 중랑구	서울 성북구	서울 강북구	서울 도봉구
			서울 노원구	서울 은평구	서울 서대문구	서울 마포구	서울 양천구
			서울 강서구	서울 구로구	서울 금천구	서울 영등포구	서울 동작구
			서울 관악구	서울 서초구	서울 강남구	서울 송파구	서울 강동구
	광역 (44개)	Ⅰ (22개)	부산 부산진구	부산 동래구	부산 해운대구	부산 강서구	대구 중구
			대구 동구	대구 북구	대구 수성구	대구 달서구	인천 중구
			인천 미추홀구	인천 연수구	인천 남동구	인천 부평구	인천 서구
			광주 서구	광주 북구	광주 광산구	대전 서구	대전 유성구
			울산 남구	울산 북구			
		Ⅱ (22개)	부산 중구	부산 서구	부산 동구	부산 영도구	부산 남구
			부산 북구	부산 사하구	부산 금정구	부산 연제구	부산 수영구
			부산 사상구	대구 서구	대구 남구	인천 동구	인천 계양구
			광주 동구	광주 남구	대전 동구	대전 중구	대전 대덕구
			울산 중구	울산 동구			